

PREFEITURA MUNICIPAL DE CAMPINAS/SP

Secretaria Municipal de Saúde

PRESTAÇÃO DE CONTAS DO 1º QUADRIMESTRE DE 2017

Janeiro a Abril de 2017



= Fundo Municipal de Saúde =
Departamento de Gerenciamento de Recursos Financeiros

Cumprindo com a obrigatoriedade constitucional e com base no Artigo 12 da Lei Federal nº 8.689/93 e no Artigo 31 da LC 141/2012 é que a Secretaria Municipal de Saúde, através do Fundo Municipal de Saúde - FMS, periodicamente apresenta os relatórios que comprovam a aplicação dos recursos em saúde. Os dados apresentados foram extraídos em parte dos balancetes financeiros da PMC e em parte dos valores financeiros de caixa.

- ➔ **Emenda Constitucional – nº 029/2000**
- ➔ **Percentual de Aplicação – mínimo legal: 15% (EC29), 17% (L.O.M.)**
- ➔ **Despesa Total em Saúde Detalhada**
- ➔ **Evolução das Despesas com Saúde de 2000 a 2017**



Emenda Constitucional 029/2000 – artigo 7º Lei Complem. 141 de 13/01/2012

Metodologia de cálculo do percentual de recursos próprios aplicados em saúde adotada pelo SIOPS (Sistema de Informação de Orçamentos Públicos em Saúde), baseada na EC-029/2000 e na Lei Complementar n.º141 de 13/01/2012

Demonstração da Fórmula do Cálculo:

$$\frac{\text{DESPESAS DO MUNICÍPIO EM SAÚDE}}{\text{RECEITA DE IMPOSTOS E TRANSFERÊNCIAS CONSTITUCIONAIS LEGAIS AO MUNICÍPIO}} \times 100 = \% \text{ utilizado}$$

(ADM. DIRETA = PMC + ADM. INDIRETA = HMMG)


Resultado: MÍNIMO 15% em Saúde



REPASSES






GOVERNO FEDERAL



PREFEITURA



GOVERNO ESTADUAL



Total Arrecadado (base de cálculo EC-29): 1.144.243.999,43

Prestação De Contas do 1º Quadrimestre/2017

IMPOSTOS E TRANSFERÊNCIAS CONSTITUCIONAIS LEGAIS

RECEITAS	R\$ 1,00
IMPOSTOS E MULTAS (I)	
IPTU	298.459.399,39
IR	82.332.485,82
ITBI	26.734.416,87
ISSQN	237.023.230,96
MULTAS E JUROS DE MORA DE IMPOSTOS	4.947.065,88
MULTAS E JUROS DE MORA DA DÍVIDA ATIVA	42.158,19
DÍVIDA ATIVA	5.195.868,00
TRANSFERÊNCIAS DA UNIÃO (II)	
COTA-PARTE FPM	22.074.916,46
COTA-PARTE ITR	219.099,16
ICMS DESONERAÇÃO	1.336.258,00
TRANSFERÊNCIAS DO ESTADO (III)	
COTA-PARTE ICMS	254.196.139,88
COTA-PARTE IPVA	209.816.437,45
COTA-PARTE IPI – EXPORTAÇÃO	1.866.523,37
TOTAL (I+II+III)	1.144.243.999,43

Prestação De Contas do Regime de Caixa/FMS ANO-2017

RECEITAS SUS / Convênios

	R\$1,00
DA UNIÃO, POR BLOCOS	112.155.205,73
BLOCO DA ATENÇÃO BÁSICA	16.914.203,04
PAB / Fixo	8.422.830,00
PAB / Variável (ACS,PSF,Bucal,etc)	8.491.373,04
BLOCO MAC - MÉDIA E ALTA COMPLEX.	89.470.520,30
Teto da Média e Alta Complexidade	68.479.977,64
SAMU, FAECs, CEO, etc	20.990.542,66
BLOCO DA VIGILÂNCIA EM SAÚDE	2.266.796,19
Vig. Epidemiológica + AIDS	246.058,21
Vig. Sanitária	2.020.737,98
BLOCO DA ASSISTÊNCIA FARMACÊUTICA	1.853.656,20
GESTÃO DO SUS	0,00
INVESTIMENTOS	1.650.030,00

Prestação De Contas do 1º Quadrimestre/2017

RECEITAS SUS E R.A.F.'s (IMAGEM 2/2)

DA UNIÃO, NÃO POR BLOCOS	
FARMÁCIA POPULAR	125.000,00

DO ESTADO, Programa Dose Certa/Glicemia/ Convenio Leitos Estado.	11.463.495,15
--	---------------

Total – Outras Receitas	2.054.579,93
Taxas e Multas VISA	624.332,38
Remuneração de Deps. Bancários	1.430.247,55

TOTAL :	125.798.280,81
----------------	-----------------------

PRESTAÇÃO DE CONTAS DO 1º QUADRIMESTRE 2017

DESPESAS CORRENTES (CUSTEIO) - ADMINISTRAÇÃO DIRETA

Pessoal e Encargos Sociais	200.305.119,09	51,11%
Materiais de Consumo	13.171.593,08	3,36%
Prestadores Conveniados (serviços hosp.)	129.741.370,66	33,10%
Outros Serviços	46.093.613,15	11,76%
Indenizações e Restituições	733.806,22	0,19%
SUB - TOTAL	390.045.502,20	

DESPESAS DE CAPITAL (INVESTIMENTOS) - ADMINISTRAÇÃO DIRETA

Equipamentos e Materiais Permanentes	26.175,92	0,01%
Obras	1.773.630,45	0,45%
Indenizações e Restituições	71.294,35	0,02%

TOTAL LIQUIDO DA ADMINISTRAÇÃO

DIRETA 391.916.602,92

Hospital Municipal Dr. Mario Gatti - Adm Indireta

Custeio 14.415.919,65

Equipamentos e Materiais

Permanentes 47.328,00

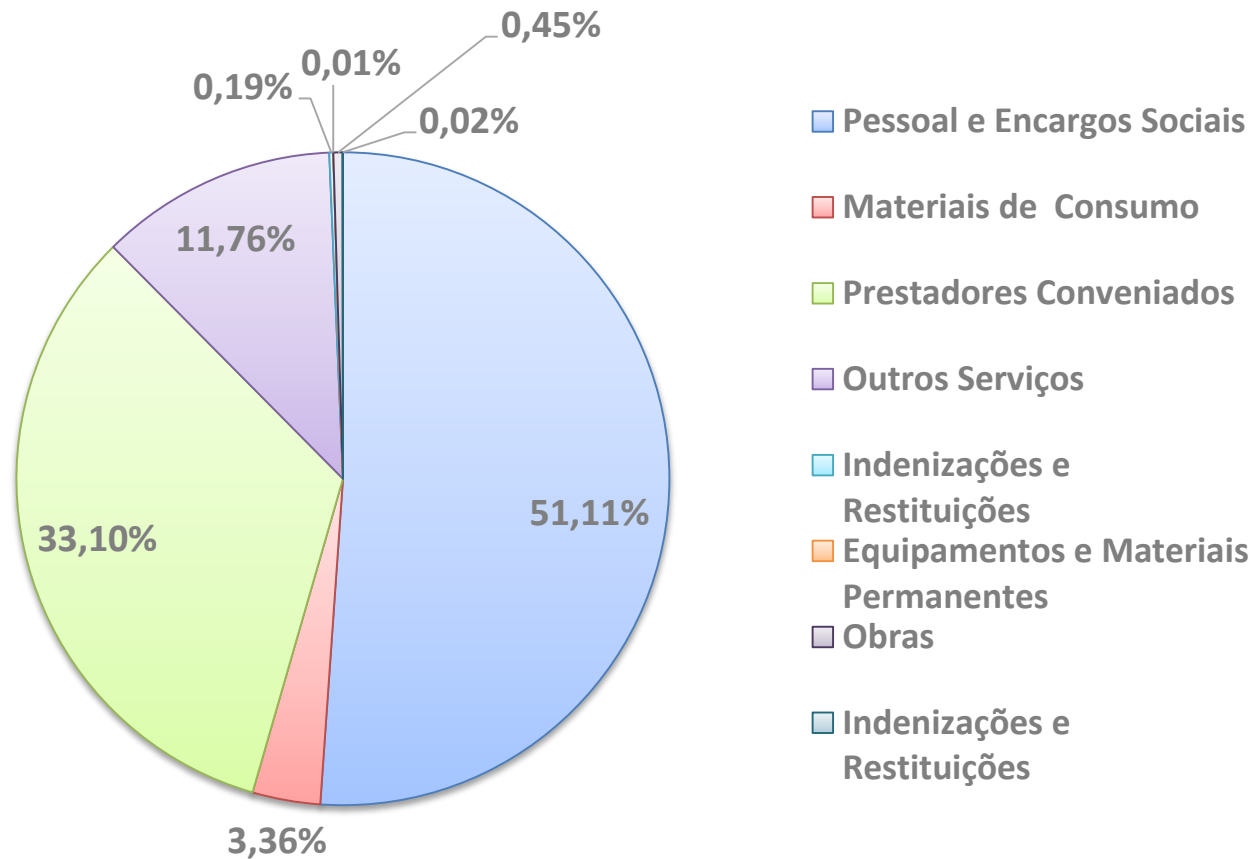
TOTAL LIQUIDO DA ADMINISTRAÇÃO

INDIRETA 14.463.247,65

DESPESAS TOTAIS (DIRETA + INDIRETA) 406.379.850,57

Prestação De Contas do 1º Quadrimestre/2017

PERCENTUAL DE DESPESA POR FONTE



DADOS COMPARATIVOS

PRINCIPAIS DESPESAS EM RELAÇÃO 1º QUADRIMESTRE 2016 / 1º QUADRIMESTRE 2017

	2016	2017	
PESSOAL E ENCARGOS	188.051.374,31	200.305.119,09	6,52%
MATERIAIS DE CONSUMO	19.064.562,91	13.171.593,08	-30,91%
PRESTADORES	131.985.786,84	129.741.370,66	-1,70%
OUTROS SERVIÇOS	39.994.178,07	46.093.613,15	15,25%

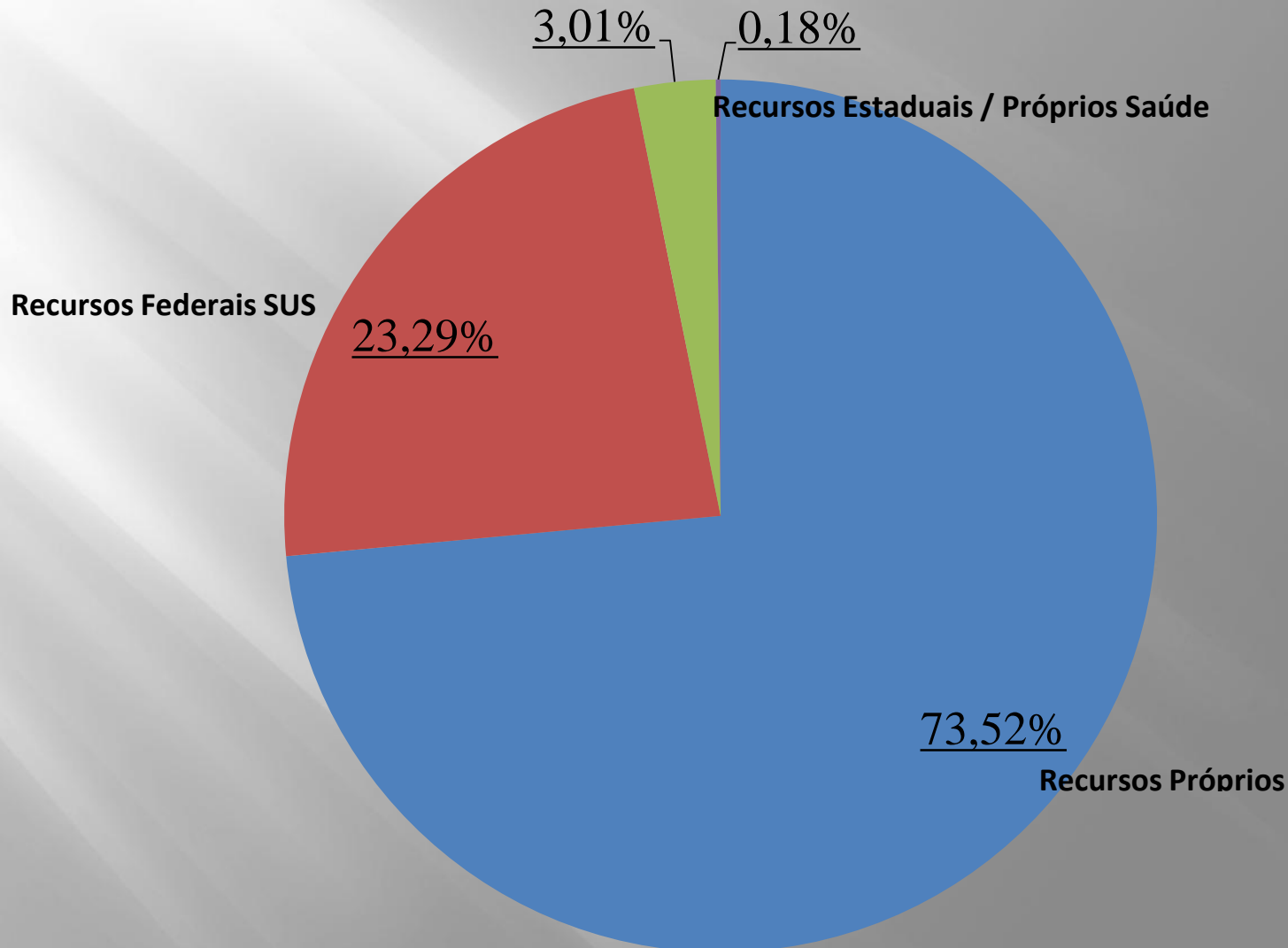
Prestação de Contas do 1º Quadrimestre de 2017

Despesas por fonte de recursos para apuração do percentual de recursos gastos pelo município

Administração Direta	Recursos Próprios	Federal	Estado	Próprio Saúde	TOTAL
Pessoal SMS	125.903.937,01	11.565.379,09	134.760,00		
Pessoal HMMG	39.092.258,40				
Repasse Camprev	21.912.224,33				
Encargos Sociais	1.696.560,26				200.305.119,09
Materiais de Consumo	3.908.626,09	6.786.900,01	2.302.624,98	173.442,00	13.171.593,08
Prestadores Conveniados	63.621.872,60	56.417.512,84	9.701.985,22		129.741.370,66
Outros Serviços	39.196.920,87	6.583.38,51	86.764,51	226.599,26	46.093.613,15
Indenizações e Restituições		416.574,08		317.232,14	733.806,22
Equip.e Materiais Permanentes	26.175,92				26.175,92
Obras	1.773.630,45				1.773.630,45
Indenizações e Restituições		71.294,35			71.294,35
TOTAL ADM DIRETA	297.132.205,93	81.840.988,88	12.226.134,71	717.273,40	391.916.602,92
Administração Indireta					
HMMG	1.654.003,72	12.808.727,73		516,20	14.463.247,65
TOTAL GERAL	298.786.209,65	94.649.716,61	12.226.134,71	717.789,60	406.379.850,57

Prestação De Conta do 1º Quadrimestre/2017

DESPESAS POR FONTE DE RECURSO



Prestação De Contas do 1º Quadrimestre/2017

VALORES PAGOS AOS PRESTADORES – SUS

Instituições	Rec. Federal	Rec. Próprio	Rec. Estadual	Total
Assoc. Pais Amigos de Surdos de Campinas – APASCAMP	200.594,36			200.594,36
Assoc. Pais Amigos dos Exep. de Campinas – APAE	1.070.991,24			1.070.991,24
Casa da Criança Parálitica de Campinas	100.092,14			100.092,14
Fundação Dr.João Penido Burnier	492.116,02			492.116,02
Fundação Síndrome de Down	423.037,64			423.037,64
Grupo Vida	70.000,00	148.533,00		218.533,00
Instituição Padre Haroldo Rahm		445.423,88		445.423,88
Irmandade Misericórdia Campinas	1.851.300,00	1.253.602,30		3.104.902,30
Maternidade de Campinas	7.172.671,79	4.907.674,91		12.080.346,70
Real Sociedade Portuguesa de Beneficência	2.026.586,02	2.237.957,01		4.264.543,03
Serviço de Saúde Dr. Cândido Ferreira .MENTAL	9.918.744,85	13.721.255,15		23.640.000,00
Sociedade Camp.Educação e Instrução – PUCC	14.905.317,93	25.748.393,22		40.653.711,15
Organização Social Vitale Saúde	18.186.060,85	15.159.033,13	9.701.985,22	43.047.079,20
TOTAL PRESTADORES	56.417.512,84	63.621.872,60	9.701.985,22	129.741.370,66
Hospital Municipal Dr.Mario Gatti	12.808.727,73	1.654.519,92		14.463.247,65
TOTAL GERAL	69.226.240,57	65.276.392,52	9.701.985,22	144.204.618,31

Prestação De Contas do 1º Quadrimestre/2017

COMPARATIVO DOS VALORES PAGOS PRESTADORES - SUS

	1º QUADRIMESTRE DE 2016	1º QUADRIMESTRE DE 2017
Assoc. Pais Amigos de Surdos de Campinas – APASCAMP	192.241,37	200.594,36
Assoc. Pais Amigos dos Exep. de Campinas – APAE	1.076.149,12	1.070.991,24
Casa da Criança Parálitica de Campinas	81.056,58	100.092,14
Fundação Dr.João Penido Burnier	484.322,60	492.116,02
Fundação Síndrome de Down	291.745,40	423.037,64
Grupo Vida	209.021,60	218.533,00
Instituição Padre Haroldo Rahm	331.840,79	445.423,88
Irmandade Misericórdia Campinas	785.840,00	3.104.902,30
Maternidade de Campinas	12.111.670,50	12.080.346,70
Real Sociedade Portuguesa de Beneficência	4.027.395,71	4.264.543,03
Serviço de Saúde Dr. Cândido Ferreira .MENTAL	21.600.000,00	23.640.000,00
Sociedade Camp.Educação e Instrução - PUCC	37.773.168,99	40.653.711,15
SPDM/Organização Social Vitale Saúde	53.021.334,18	43.047.079,20
TOTAL PRESTADORES	131.985.786,84	129.741.370,66
Hospital Municipal Dr.Mario Gatti	14.535.291,78	14.463.247,65
TOTAL GERAL	146.521.078,62	144.204.618,31

Emenda Constitucional 029/2000

Despesas LIQUIDADAS do Município em Saúde:

Administração Direta + Administração Indireta

(SMS + Hospital Municipal Dr. Mário Gatti)

x 100

Receitas de Impostos e Transferências

Constitucionais Legais

298.786.209,65

= 26,11%

1.144.243.999,43

Prestação De Contas do 1º Quadrimestre/2017

EVOLUÇÃO DOS PERCENTUAIS TRIMESTRAIS - EC 29/2000

EXERCICIO	1º Trim.	2º Trim.	3º Trim.	4º Trim.
2008	17,55%	23,06%	25,90%	26,41%
2009	23,21%	28,15%	30,25%	27,23%
2010	18,33%	22,92%	24,46%	23,56%
2011	20,33%	24,33%	26,11%	25,20%

EVOLUÇÃO DOS PERCENTUAIS QUADRIMESTRAIS - EC 29/2000 APÓS LC 141/2012

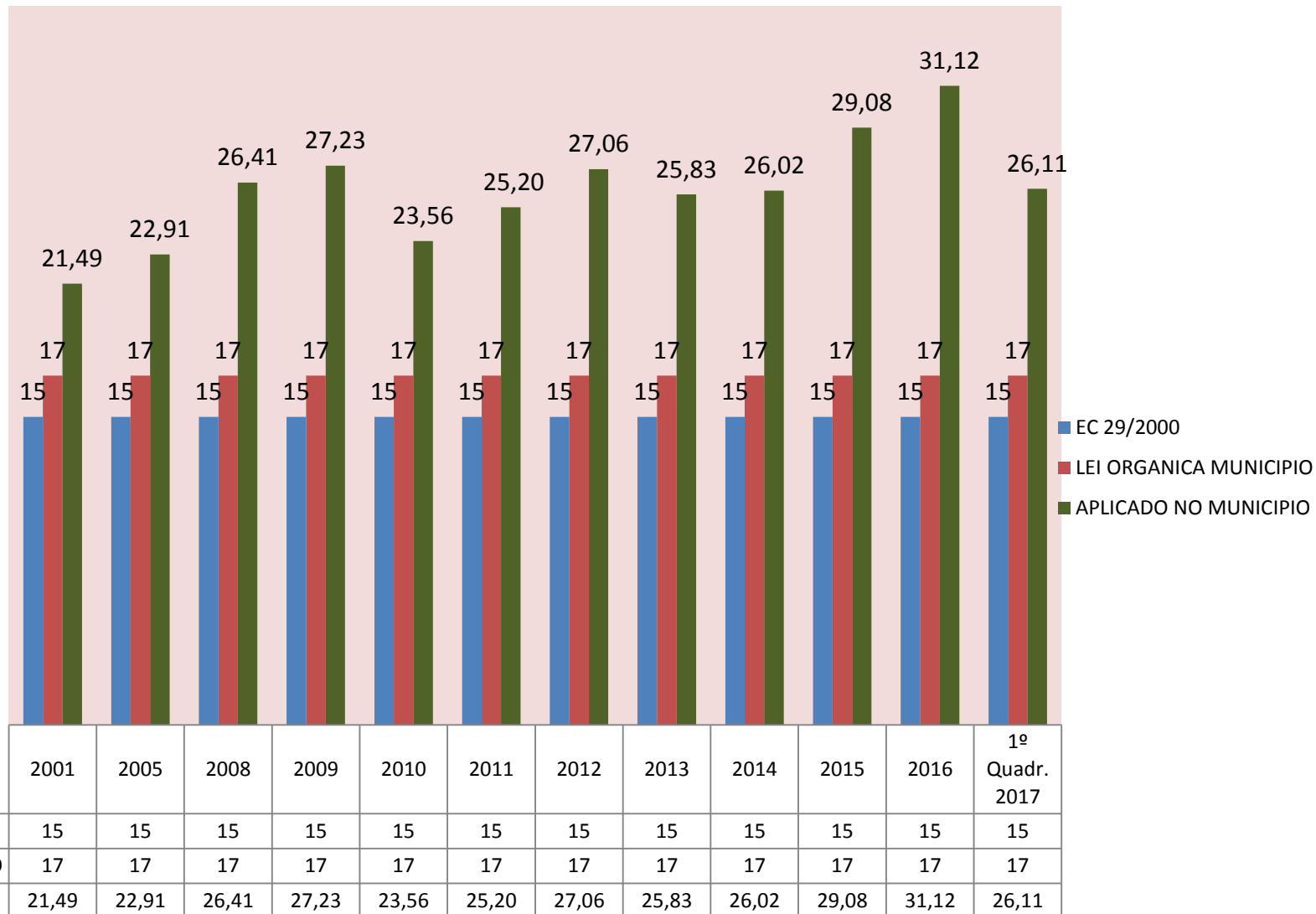
EXERCICIO	1º Quadrimestre	2º Quadrimestre	3º Quadrimestre
2012	20,28%	31,11%	27,06%
2013	21,72%	24,64%	25,83%
2014	20,61%	25,08%	26,02%
2015	20,65%	26,00%	29,08%
2016	25,03%	28,79%	31,12%
2017	26,11%		

DEMONSTRATIVO ORÇAMENTÁRIO DA ADMINISTRAÇÃO DIRETA/INDIRETA

FONTE	INÍCIO 2016	FECHAMENTO 2016	INÍCIO 2017
PRÓPRIO	867.447.719,00	953.736.457,12	876.129.445,00
FEDERAL	383.981.971,00	408.096.971,75	374.489.289,00
ESTADO	29.100.000,00	39.889.302,19	7.452.368,00
PRÓPRIO SAÚDE	2.885.000,00	4.954.137,83	2.989.430,00
TOTAL	1.283.414.690,00	1.406.676.868,89	1.261.060.532,00

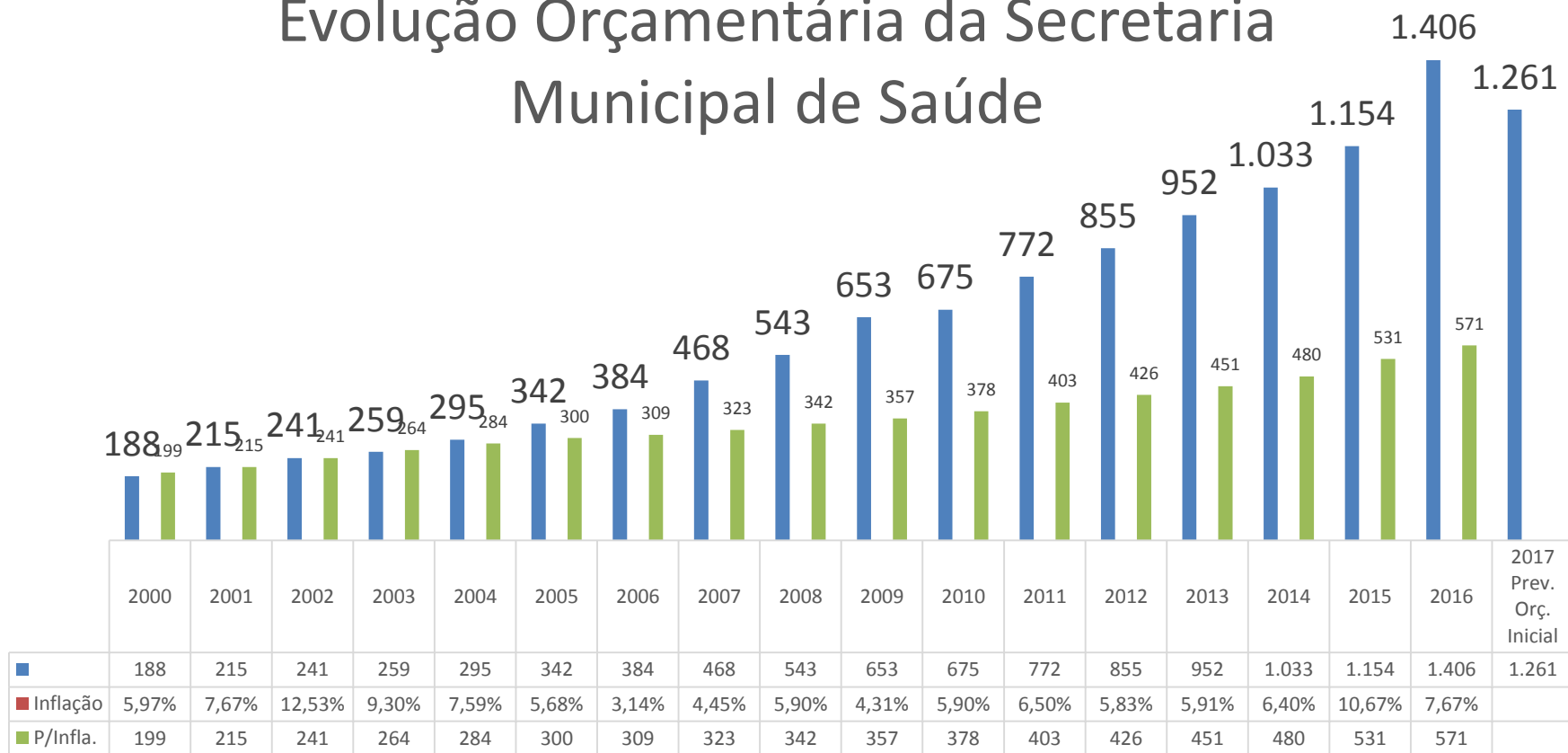
Prestação De Contas do 1º Quadrimestre/2017

EC-29/2000: Evolução do Percentual Aplicado em Saúde com Recursos Municipais
Coluna Azul EC29 LC 141 Mínimo Exigido Coluna Vermelha Lei orgânica- Coluna Verde Efetivamente aplicado:



Prestação De Contas do 1º Quadrimestre/2017

Evolução Orçamentária da Secretaria Municipal de Saúde



Valores Liquidados por Exercício em Milhões de Reais da Administração Direta/Indireta

Prestação De Contas do 1º Quadrimestre/2017

FMS – Fundo Municipal de Saúde:

Av. Anchieta, 200 – 11º andar – F: 2116-0564

Portal da Secretaria Municipal de Saúde:

www.campinas.sp.gov.br/saude

[email – saude.fms@campinas.sp.gov.br](mailto:saude.fms@campinas.sp.gov.br)

Fundo Nacional de Saúde:

www.fns.saude.gov.br – F: 0800-644-8001

Portal da Saúde – Governo Federal:

www.saude.gov.br Fone: 0800-61-1997

SIOPS-Sistema de Inf.Orçam.Publ.Saúde

<http://siops.datasus.gov.br>