

# 3º Relatório Detalhado do Quadrimestre Anterior e RAG SAÚDE 2022

# Município

- Município **CAMPINAS**
- Área **795,70 Km<sup>2</sup>**
- População **1.223.237 Hab**
- Densidade Populacional **1538 Hab/Km<sup>2</sup>**
- Região de Saúde **Região Metropolitana de Campinas**, constituída por 21 municípios paulistas, criada pela lei complementar estadual 870, de 19 de junho de 2000.
- Prefeito(a) **DARIO JORGE GIOLO SAADI**

# Secretaria Municipal de Saúde

- Número CNES **5416655**
- CNPJ Próprio **não dispõe**
- CNPJ da Mantenedora **51885242000140**
- Endereço **AV ANCHIETA 200**
- Secretário(a) de Saúde **LAIR ZAMBON**
- E-mail secretário(a) **saude.gabinete@campinas.sp.gov.br**
- Telefone secretário(a) **(19) 2116-0290**
- Dispõe de Plano de Saúde – período de **2022-2025**
- Status do Plano no DIGISUS - **Em Análise no Conselho de Saúde**

# Fundo Municipal de Saúde

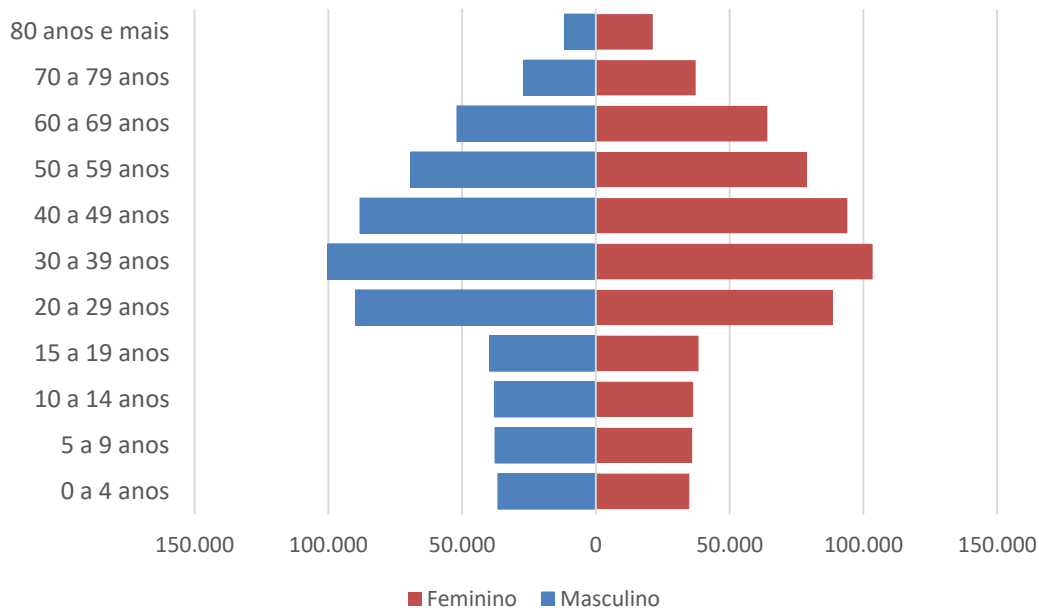
- Instrumento de criação **LEI**
- Data de criação **11/1991**
- CNPJ **13.704.311/0001-83**
- Natureza Jurídica **FUNDO PUBLICO DA ADMINISTRACAO DIRETA MUNICIPAL**
- Gestor do Fundo **Lair Zambon**
- Ano de referência: 2021

# Conselho Municipal de Saúde

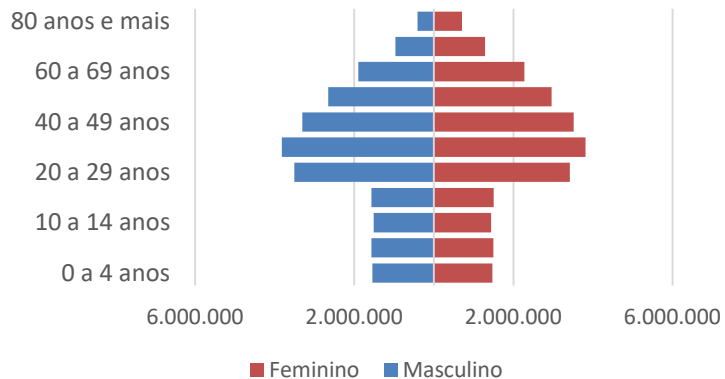
- Instrumento de Criação **LEI**
- Endereço **Avenida Anchieta 200**
- E-mail **naluso63@gmail.com**
- Telefone **(19) 3288-0156**
- Nome do Presidente **Nayara Lúcia Soares Oliveira**
- Ano de referência: 2022

# DADOS DEMOGRÁFICOS E DE MORBIMORTALIDADE

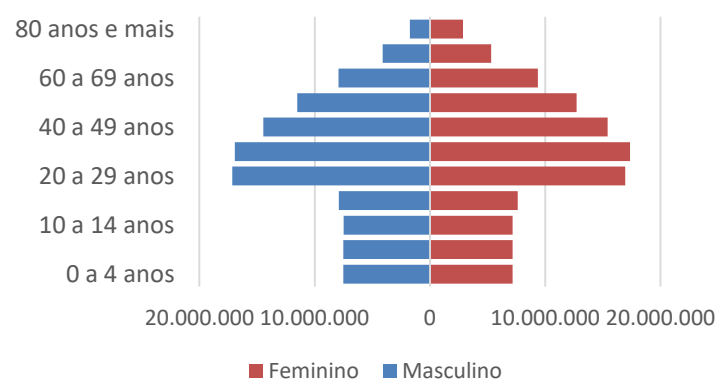
## População por Faixa Etária e Sexo- Campinas 2021



## População por Faixa Etária e Sexo- Estado de São Paulo 2021



## População por Faixa Etária e Sexo- Brasil 2021



# Nascidos Vivos Residentes em Campinas por Distrito Residência da Mãe e Tipo de Convenio

Fonte: SINASC - Coordenadoria de Informações Epidemiológicas (CIE) / DEVISA / SMS Campinas - <http://tabnet.campinas.sp.gov.br/tabnet?sinasc/nascamp.def> - Dados atualizados em **23/01/2023**, sujeitos à revisão.

<b>Distrito Residência da Mãe</b>	<b>Sus</b>	<b>%</b>	<b>Convenio</b>	<b>%</b>	<b>Total</b>
Sul	2.514	34%	1.588	32%	4.102
Sudoeste	1.548	21%	721	15%	2.269
Noroeste	1.505	20%	588	12%	2.093
Norte	1.141	15%	785	16%	1.926
Leste	749	10%	1.233	25%	1.982
Ignorado	1	0%	-	0%	1



## Principais causas de internação

Morbidade Hospitalar de residentes, segundo capítulo da CID-10.

Capítulo CID-10	2018	2019	2020	2021	2022
<b>I. Algumas doenças infecciosas e parasitárias</b>	2.554	2.798	5.982	9.028	3.449
<b>II. Neoplasias (tumores)</b>	3.574	3.903	3.238	3.139	3.521
<b>IX. Doenças do aparelho circulatório</b>	6.001	6.479	5.933	6.143	6.044
<b>X. Doenças do aparelho respiratório</b>	5.814	6.068	4.841	5.242	6.410
<b>XI. Doenças do aparelho digestivo</b>	4.247	4.769	3.699	3.529	4.739
<b>XIV. Doenças do aparelho geniturinário</b>	3.899	4.175	3.064	3.476	4.243
<b>XV. Gravidez parto e puerpério</b>	10.832	10.530	10.088	9.610	8.472
<b>XIX. Lesões enven e alg out conseq causas externas</b>	4.008	4.657	5.191	4.987	4.448
<b>XX. Causas externas de morbidade e mortalidade</b>	-	-	-	-	-
<b>CID 10ª Revisão não disponível ou não preenchido</b>	-	-	-	-	-
<b>Total</b>	<b>51.687</b>	<b>56.144</b>	<b>51.335</b>	<b>54.880</b>	<b>52.928</b>

# Sistema de Informação de Mortalidade - Óbitos não fetais - Campinas

## Resid Campinas por Causa (Cap CID10) e Ano do Óbito

Período:2018-2022

Causa (Cap CID10)	2018	2019	2020	2021	2022	Total
<b>IX. Doenças do aparelho circulatório</b>	2.238	2.269	2.088	2.155	<b>2.523</b>	11.273
<b>II. Neoplasias (tumores)</b>	1.486	1.633	1.489	1.570	<b>1.574</b>	7.752
<b>X. Doenças do aparelho respiratório</b>	915	878	710	729	<b>1.059</b>	4.291
<b>I. Algumas doenças inf e parasitárias</b>	269	230	1.785	3.560	<b>980</b>	6.824
<b>VI. Doenças do sistema nervoso</b>	407	443	439	388	<b>598</b>	2.275
<b>XI. Doenças do aparelho digestivo</b>	419	447	418	454	<b>503</b>	2.241
<b>XIV. Doenças do aparelho geniturinário</b>	286	278	257	288	<b>387</b>	1.496
<b>IV. Doenças endocr nutr e metabólicas</b>	239	301	379	395	<b>380</b>	1.694
<b>XX. Causas externas de morb e mort</b>	619	616	652	641	<b>668</b>	3.196
<b>Total</b>	<b>7.272</b>	<b>7.478</b>	<b>8.592</b>	<b>10.648</b>	<b>9.070</b>	<b>43.060</b>

- **Fonte:** SIM - Coordenadoria de Informações Epidemiológicas (CIE)./ DEVISA - Secretaria Municipal de Saúde de Campinas./ Dados atualizados em **23/01/2023**, sujeitos à revisão.

# Dados da Produção de Serviços no SUS

## 4.1. Produção de Atenção Básica

Tipo de Produção	Quantidade
Visita Domiciliar	90.697
Atendimento Individual	1.099.873
Procedimento	1.910.738
Atendimento Odontológico	114.714

## 4.2. Produção de Urgência e Emergência por Grupo de Procedimentos

Caráter de atendimento: Urgência

Grupo procedimento	Sistema de Informações Ambulatoriais		Sistema de Informações Hospitalares	
	Qtd. aprovada	Valor aprovado	AIH Pagas	Valor total
01 Ações de promoção e prevenção em saúde	953	-	-	-
02 Procedimentos com finalidade diagnóstica	39972	1579610,60	44	101875,81
03 Procedimentos clínicos	144660	882278,65	24967	43698046,66
04 Procedimentos cirúrgicos	1655	38959,56	11464	30571399,16
05 Transplantes de órgãos, tecidos e células	-	-	5	9981,56
06 Medicamentos	-	-	-	-
07 Órteses, próteses e materiais especiais	-	-	-	-
08 Ações complementares da atenção à saúde	-	-	-	-
<b>Total</b>	<b>187240</b>	<b>2500848,81</b>	<b>36480</b>	<b>74381303,19</b>

Fonte: Sistemas de Informações Ambulatoriais do SUS (SIA/SUS) e Sistema de Informações Hospitalares do SUS (SIH/SUS)

Data da consulta: 26/01/2023.

### 4.3. Produção de Atenção Psicossocial por Forma de Organização

#### Sistema de Informações Ambulatoriais

Forma de Organização	Qtd. aprovada	Valor aprovado
030108 Atendimento/Acompanhamento psicossocial	364541	810767,77

#### Sistema de Informações Hospitalares

Forma de Organização	AIH Pagas	Valor total
030317 Tratamento dos transtornos mentais e comportamentais	586	91408,80

Fonte: Sistemas de Informações Ambulatoriais do SUS (SIA/SUS) e Sistema de Informações Hospitalares do SUS (SIH/SUS)

Data da consulta: 26/01/2023.

#### 4.4. Produção de Atenção Ambulatorial Especializada e Hospitalar por Grupo de Procedimentos

Grupo procedimento	Sistema de Informações Ambulatoriais		Sistema de Informações Hospitalares	
	Qtd. aprovada	Valor aprovado	AIH Pagas	Valor total
01 Ações de promoção e prevenção em saúde	22622	11044,26	-	-
02 Procedimentos com finalidade diagnóstica	5713461	42591769,98	175	144991,50
03 Procedimentos clínicos	3825829	41031241,64	25205	43878136,72
04 Procedimentos cirúrgicos	32266	3183435,36	21453	46944525,54
05 Transplantes de órgãos, tecidos e células	55	8800,00	24	49800,92
06 Medicamentos	-	-	-	-
07 Órteses, próteses e materiais especiais	6494	3549477,17	-	-
08 Ações complementares da atenção à saúde	-	-	-	-
<b>Total</b>	<b>9600727</b>	<b>90375768,41</b>	<b>46857</b>	<b>91017454,68</b>

Fonte: Sistema de Informações Ambulatoriais do SUS (SIA/SUS) e Sistema de Informações Hospitalares do SUS (SIH/SUS)

Data da consulta: 26/01/2023.

## 4.6. Produção de Vigilância em Saúde por Grupo de Procedimentos

Financiamento: Vigilância em Saúde

Grupo procedimento	Sistema de Informações Ambulatoriais	
	Qtd. aprovada	Valor aprovado
01 Ações de promoção e prevenção em saúde	10101	-
02 Procedimentos com finalidade diagnóstica	9719	-
<b>Total</b>	<b>19820</b>	<b>-</b>

Fonte: Sistemas de Informações Ambulatoriais do SUS (SIA/SUS)

Data da consulta: 26/01/2023.

# REDE PRESTADORA DE SERVIÇOS AO SUS PRÓPRIOS E CONVENIADOS

- Secretaria Municipal de Saúde (7 Departamentos)
- Distritos de Saúde (5)
- Centros de Saúde (67)
- Vigilâncias a Saúde (5)
- Centros de Atenção Psicossocial III (6)
- Centros de Atenção Psicossocial Álcool e Drogas (4)
- Centros de Atenção Psicossocial Infanto Juvenil (4)
- Centros de Convivência (13)
- Serviços de Atendimento Domiciliar (4)
- Outras Unidades: Disque Saúde, Laboratório Municipal de Patologia Clínica, Serviço de Atendimento aos Pacientes Especiais e Crônicos, Academia da Saúde



# REDE PRESTADORA DE SERVIÇOS AO SUS PRÓPRIOS E CONVENIADOS

- Centros de Referência Especializados:
  - Próprios (7): Odontológico (2), Idoso, Reabilitação, Saúde do Trabalhador, Infecções Sexualmente Transmissíveis / HIV / Hepatite B, Zoonose
  - Conveniados (6): Associação de Pais e Amigos dos Excepcionais, Associação dos Pais e Amigos dos Surdos de Campinas, Fundação Síndrome de Down, Associação Pestalozzi, Casa da Criança Paralítica, Hospital de Amor
- Policlínicas (2)
- Instituições de Longa Permanência (3):
  - Conveniados: Grupo Vida, Casa da Gestante, Serviços Residenciais Terapêuticos

# REDE PRESTADORA DE SERVIÇOS AO SUS PRÓPRIOS E CONVENIADOS

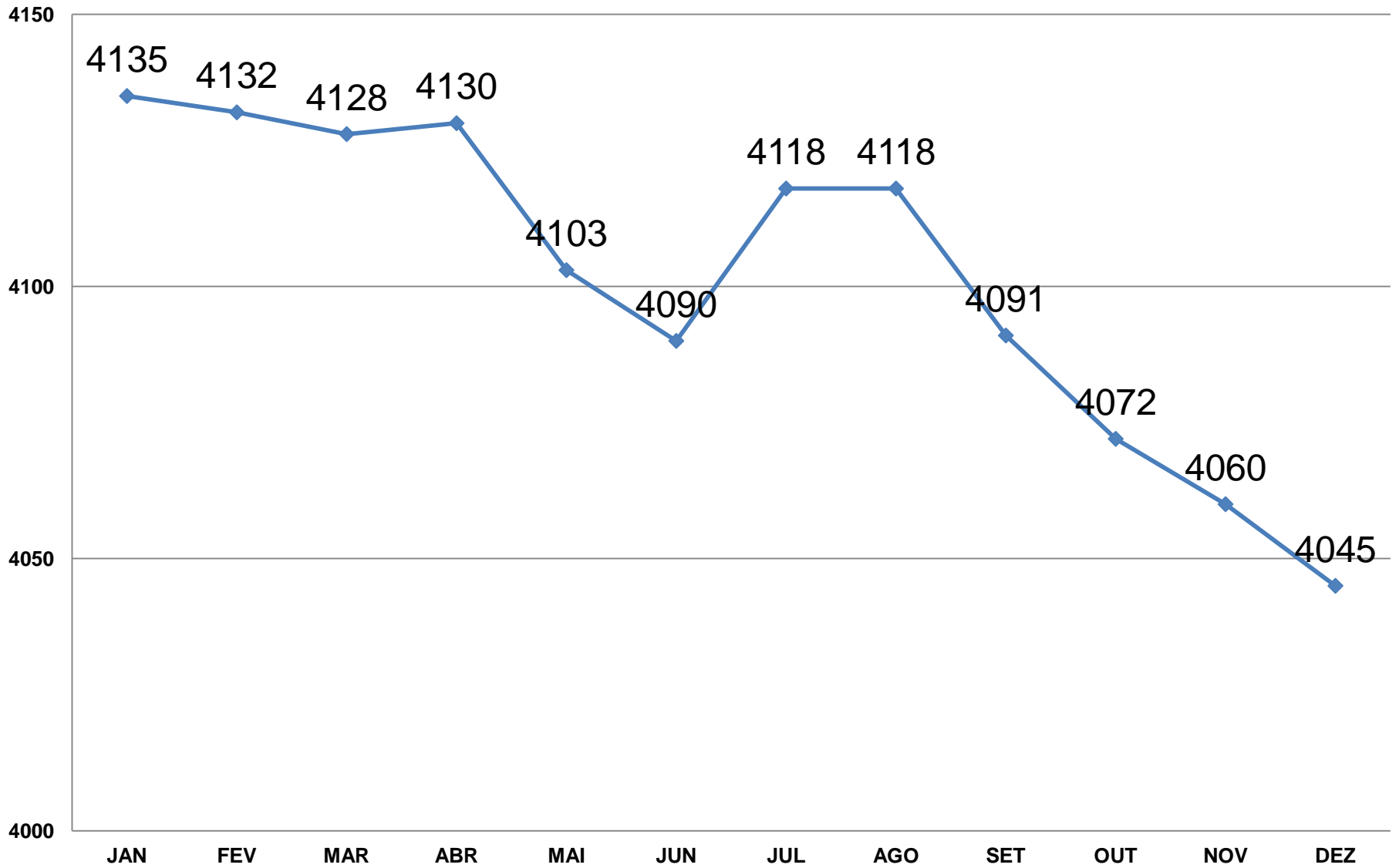
- Assistência hospitalar e ambulatorial (6)
  - Próprios (2): Hospital Municipal Dr Mário Gatti / Hospital Mário Gattinho, Complexo Hospitalar Prefeito Edivaldo Orsi;
  - **Conveniados (4): Hospital e Maternidade Celso Pierro, Maternidade de Campinas, Real Sociedade Beneficência Portuguesa, Irmandade de Misericórdia de Campinas**
- Rede de Urgência e Emergência:
  - Pronto Socorros (3), Unidades de Pronto Atendimento (4), PS Odontológico (1), PS Oftalmológico (1), Serviço de Atendimento Móvel de Urgência (12 viaturas básicas e 3 UTI)

# Profissionais de Saúde Trabalhando no SUS Campinas

**EVOLUÇÃO DO QUADRO DE SERVIDORES DA SMS - 2022**

CARGO GRUPADO	jan	fev	mar	abril	maio	junho	julho	ago	set	out	nov	dez
AGENTE ADMINISTRATIVO	205	204	201	199	196	195	194	203	201	201	199	197
AGENTE DE APOIO À SAÚDE - FARMÁCIA	175	174	172	171	170	169	169	168	167	167	166	165
AGENTE COMUNITÁRIO DE SAÚDE	665	664	662	662	656	655	655	653	651	649	644	642
AUX / TÉCNICO EM ENFERMAGEM	985	996	1017	1029	1030	1032	1031	1021	1014	1009	1009	1004
AUX / TÉCNICO EM SAÚDE BUCAL	142	142	142	142	142	141	141	145	141	144	143	143
DENTISTA	193	192	188	187	186	184	194	186	181	183	183	183
ENFERMEIRO	449	448	445	445	444	443	457	464	463	460	459	458
EQUIPE COMBATE ÀS ENDEMIAS	98	97	97	97	96	95	95	95	94	94	94	94
FARMACÊUTICO	67	66	66	65	65	65	64	63	63	62	62	62
MÉDICO	582	578	566	562	555	551	548	547	546	538	538	536
OPERACIONAL	154	153	152	152	151	150	147	146	144	144	144	143
OUTROS NÍVEL MÉDIO	21	21	21	20	20	20	20	19	19	18	17	17
OUTROS NÍVEL SUPERIOR	316	314	316	316	311	310	324	329	330	326	325	324
OUTROS NÍVEL TÉCNICO	83	83	83	83	81	80	79	79	77	77	77	77
<b>TOTAL GERAL</b>	<b>4135</b>	<b>4132</b>	<b>4128</b>	<b>4130</b>	<b>4103</b>	<b>4090</b>	<b>4118</b>	<b>4118</b>	<b>4091</b>	<b>4072</b>	<b>4060</b>	<b>4045</b>

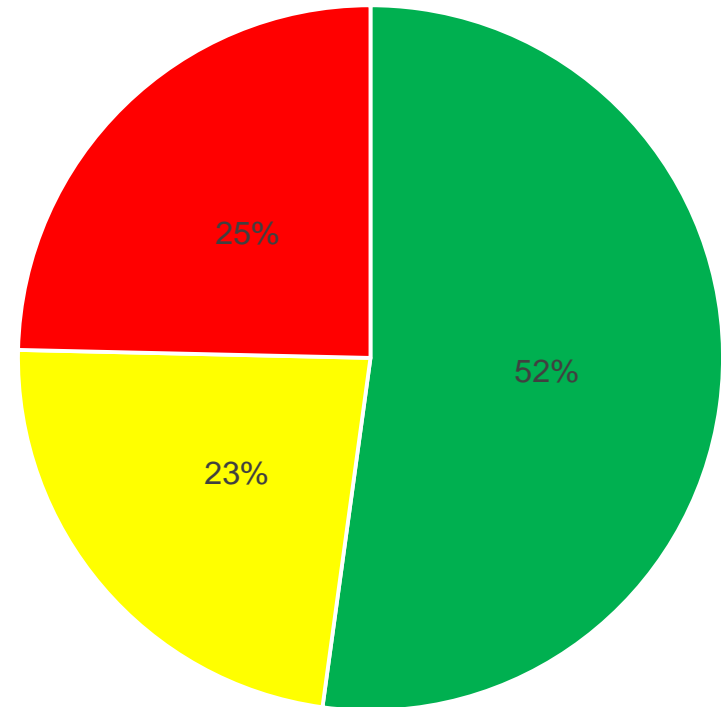
### QUADRO DE SERVIDORES SMS - 2022



# Programação Anual de Saúde

# Diretrizes, Objetivos, Metas e Indicadores

- Total de 72 Indicadores
- Excluídos 3 Indicadores
- Alcance das Metas:
  - **36 Alcançadas**  
(Indicadores com evolução positiva que atingiram a meta)
  - **16 Próximas**  
(Indicadores com expressiva melhora no ano sem chegar a meta)
  - **17 Não Alcançados**  
(Indicadores sem melhora no ano)



■ Metas Alcançadas      ■ Metas Próximas  
■ Metas Não Alcançadas

<b>Metas do RAG SUS 2022 - Metas alcançadas com evolução positiva ao longo do ano</b>				1 a 6	de	36
<b>Indicador</b>	<b>2022 1Q</b>	<b>2022 2Q</b>	<b>2022 3Q</b>	<b>2022 META</b>	<b>2022 Alcançe</b>	<b>Lógica</b>
Cobertura de Centros de Atenção Psicossocial - CAPS	1,5	1,5	<b>1,5</b>	1,5	S	↑ Melhor
Razão entre procedimentos ambulatoriais selecionados de alta complexidade para residentes e população de mesma residência	2,05	5,02	<b>8,83</b>	7,21	S	↑ Melhor
Razão entre internações clínico-cirúrgicas selecionadas de média complexidade de residentes e população de mesma residência	0,7	1,7	<b>3,0</b>	3,0	S	↑ Melhor
Proporção de acesso hospitalar de residentes que foram à óbito por acidente	59,38	63,93	<b>65,37</b>	65	S	↑ Melhor
Cobertura de acompanhamento das condicionalidades de Saúde do Programa Bolsa Família (PBF)	16,45	61,83	<b>64,64</b>	50	S	↑ Melhor
Percentual de Unidades Básicas de Saúde com, no mínimo, três tipos de práticas do programa da saúde integrativa	22,38	61,19	<b>77,61</b>	20	S	↑ Melhor



Metas do RAG SUS 2022 - Metas alcançadas com evolução positiva ao longo do ano				7 a 12	de	36
Indicador	2022 1Q	2022 2Q	2022 3Q	2022 META	2022 Alcance	Lógica
Ações de Matriciamento realizadas por Centros de Atenção Psicossocial - (CAPS) com equipes de APS	100	100	<b>100</b>	100	S	↑ Melhor
Proporção de óbitos nas internações por infarto agudo do miocárdio	14,63	13,97	<b>12,01</b>	12,23	S	↓ Melhor
Proporção de nascidos vivos de mães com sete ou mais consultas de pré-natal	80,63	81,65	<b>81,64</b>	80	S	↑ Melhor
Proporção de gravidez na adolescência entre as faixas etárias 10 a 19 anos	7,45	6,98	<b>6,82</b>	7,3	S	↓ Melhor
Razão da Mortalidade Materna	0	0,00	<b>7,91</b>	40	S	↓ Melhor
Proporção de óbitos de mulheres em idade fértil (10 a 49 anos) investigados	68,5	86,5	<b>90,6</b>	90	S	↑ Melhor

Metas do RAG SUS 2022 - Metas alcançadas com evolução positiva ao longo do ano				13 a 18		de	36
Indicador	2022 1Q	2022 2Q	2022 3Q	2022 META	2022 Alcance	Lógica	
Proporção de óbitos maternos investigados	100	100	<b>100</b>	100	S	↑ Melhor	
Número de testes de sífilis por gestante	3,63	3,59	<b>3,31</b>	2	S	↑ Melhor	
Proporção de casos de doenças de notificação compulsória imediata (DNCI) encerrados em até 60 dias após notificação.	67,74	80,54	<b>89,24</b>	80	S	↑ Melhor	
Letalidade por febre maculosa brasileira (FMB) em pacientes residentes e atendidos no município de Campinas	100	66,67	<b>63,64</b>	66	S	↓ Melhor	
Encerramento de casos suspeitos notificados para febre maculosa brasileira (FMB) (confirmados ou descartados) por critério laboratorial	38	50	<b>62</b>	50	S	↑ Melhor	
Proporção de registro de óbitos com causa básica definida	98,7	98,9	<b>99,0</b>	98	S	↑ Melhor	

Metas do RAG SUS 2022 - Metas alcançadas com evolução positiva ao longo do ano				19 a 24		de	36
Indicador	2022 1Q	2022 2Q	2022 3Q	2022 META	2022 Alca nce	Lógica	
Número de publicações da análise da situação de saúde de Campinas	N/A	N/A	<b>3</b>	1	S	↑ Melhor	
Número de testes sorológicos anti-HCV realizados	10521	26280	<b>48709</b>	29951	S	↑ Melhor	
Número de testes sorológicos para HIV realizados.	2178	7831	<b>13075</b>	11690	S	↑ Melhor	
Proporção de análises realizadas em amostras de água para consumo humano quanto aos parâmetros coliformes totais, cloro residual livre e turbidez	28,48	64,54	<b>93,5</b>	80	S	↑ Melhor	
Número de notificações dos agravos à Saúde do Trabalhador notificados no SINAN, no Município de Campinas	89	552	<b>1201</b>	680	S	↑ Melhor	
Proporção dos acidentes de trabalho graves notificados e investigados em Campinas, exceto os ocorridos no trânsito	40	47,60	<b>60,90</b>	50	S	↑ Melhor	

Metas do RAG SUS 2022 - Metas alcançadas com evolução positiva ao longo do ano			25 a 30		de	36
Indicador	2022 1Q	2022 2Q	2022 3Q	2022 META	2022 Alcance	Lógica
Número de alunos, estagiários, residentes, profissionais e trabalhadores em geral, incluindo os profissionais dos municípios da área de abrangência do CEREST que participaram de capacitação em saúde do trabalhador realizada pelo CEREST/Campinas...	35	230	<b>261</b>	100	<b>S</b>	↑ Melhor
Proporção de municípios com casos de doenças ou agravos relacionados ao trabalho notificados na área de abrangência do CEREST	75	100	<b>100</b>	100	<b>S</b>	↑ Melhor
Proporção dos serviços de terapia renal substitutiva (TRS) com controle sanitário realizado no ano	36	83	<b>100</b>	100	<b>S</b>	↑ Melhor
Proporção dos serviços hemoterápicos com controle sanitário no ano, no município de Campinas.	24	50	<b>100</b>	100	<b>S</b>	↑ Melhor
Número de ações educativas realizadas pela CVS por segmento de estabelecimentos de interesse a saúde	0	11	<b>11</b>	1	<b>S</b>	↑ Melhor
Proporção de indústrias de saneantes e cosméticos inspecionadas pela Vigilância Sanitária ao ano	28	33	<b>50</b>	50	<b>S</b>	↑ Melhor

Metas do RAG SUS 2022 - Metas alcançadas com evolução positiva ao longo do ano			31 a 36		de	36
Indicador	2022 1Q	2022 2Q	2022 3Q	2022 META	2022 Alcance	Lógica
Número de novas indústrias de alimentos regularizadas perante a Vigilância Sanitária por ano	6	11	<b>20</b>	6	<b>S</b>	↑ Melhor
Proporção de esterilizadoras a ETO (óxido de etileno) inspecionadas pela Vigilância Sanitária ao ano, em ações integradas pelas áreas de produtos e serviços de saúde.	0	50	<b>100</b>	100	<b>S</b>	↑ Melhor
Proporção de unidades de saúde do SUS Campinas participando do processo de formação de novos profissionais, como campo de prática para atividades de ensino em serviço.	N/A	N/A	<b>93</b>	95	<b>S</b>	↑ Melhor
Proporção de avaliações dos estágios realizados nas unidades de saúde que são campos de prática para atividades de ensino em serviço	N/A	N/A	<b>100</b>	100	<b>S</b>	↑ Melhor
Percentual de investimento em saúde do Tesouro Municipal.	19	23,1	<b>24,7</b>	17	<b>S</b>	↑ Melhor
Percentual de processos licitatórios realizados em menos de oito meses.	72	82,0	<b>82,5</b>	80	<b>S</b>	↑ Melhor

<b>Metas do RAG SUS 2022 - próximas a meta com evolução de melhora expressiva no ano</b>				1 a 6	de	16
<b>Indicador</b>	<b>2022 1Q</b>	<b>2022 2Q</b>	<b>2022 3Q</b>	<b>2022 META</b>	<b>2022 Alcance</b>	Lógica
Cobertura populacional estimada pelas equipes de Atenção Básica	63,74	63,74	<b>64,02</b>	65	P	↑ Melhor
Razão entre internações clínico-cirúrgicas selecionadas de alta complexidade de residentes e população de mesma residência	0,75	1,73	<b>3,14</b>	3,65	P	↑ Melhor
Proporção de medicamentos padronizados disponibilizados para Atenção Básica, de forma humanizada e qualificada	88	87	<b>89</b>	90	P	↑ Melhor
Razão de exames Citopatológicos do colo do útero em mulheres de 25 a 64 anos e a população na mesma faixa etária	0,07	0,18	<b>0,29</b>	0,34	P	↑ Melhor
Razão de exames de mamografia de rastreamento - mulheres de 50 a 69 anos	0,07	0,15	<b>0,25</b>	0,28	P	↑ Melhor
Razão de exames de mamografia de rastreamento - mulheres de 40 a 69 anos	0,06	0,13	<b>0,22</b>	0,28	P	↑ Melhor

<b>Metas do RAG SUS 2022 - próximas a meta com evolução de melhora expressiva no ano</b>				7 a 12	de	16
<b>Indicador</b>	<b>2022 1Q</b>	<b>2022 2Q</b>	<b>2022 3Q</b>	<b>2022 META</b>	<b>2022 Alcance</b>	Lógica
Proporção de parto normal no Sistema Único de Saúde e na Saúde Suplementar	38,85	38,71	<b>37,99</b>	38,5	P	↑ Melhor
Taxa de Mortalidade Infantil	7,97	9,63	<b>10,12</b>	9,99	P	↓ Melhor
Proporção de óbitos infantis e fetais investigados	47,37	76,82	<b>86,52</b>	95	P	↑ Melhor
Número de ciclos que atingiram mínimo de 80% de cobertura de imóveis visitados para controle vetorial da dengue.	0	1,8	<b>3,1</b>	4	P	↑ Melhor
Proporção de Gestores participando de ao menos uma capacitação no ano.	N/A	N/A	<b>97,8</b>	100	P	↑ Melhor

<b>Metas do RAG SUS 2022 - próximas a meta com evolução de melhora expressiva no ano</b>				13 a 16	de	16
<b>Indicador</b>	<b>2022 1Q</b>	<b>2022 2Q</b>	<b>2022 3Q</b>	<b>2022 META</b>	<b>2022 Alcance</b>	<b>Lógica</b>
Proporção de estudantes em atividades de ensino aprendizagem nas unidades de saúde em relação ao pactuado entre as Instituições de Ensino e CETS	N/A	N/A	<b>93</b>	95	P	↑ Melhor
Coeficiente de letalidade por dengue	0,24	0,38	<b>0,35</b>	0,3	P	↓ Melhor
Proporção de acidentes de trabalho (AT) fatais notificados e investigados na área de abrangência do CEREST de Campinas, exceto os ocorridos no trânsito.	100	100	<b>90</b>	100	P	↑ Melhor
Proporção de preenchimento do campo “ocupação” nas notificações de agravos relacionados ao trabalho	95,4	97,1	<b>95,14</b>	98	P	↑ Melhor
Percentual de UBS utilizando o Prontuário Eletrônico do Cidadão.	91,04	91,04	<b>91,04</b>	100	P	↑ Melhor



<b>Metas do RAG SUS 2022 - não alcançadas e com evolução instável ao longo do ano.</b>			<b>1 a 5</b>		<b>de</b>	<b>17</b>
<b>Indicador</b>	<b>2022 1Q</b>	<b>2022 2Q</b>	<b>2022 3Q</b>	<b>2022 META</b>	<b>2022 Alcance</b>	<b>Lógica</b>
Cobertura populacional estimada de saúde bucal na Atenção Básica	29	29	<b>29</b>	33	<b>N</b>	↑ Melhor
Razão entre procedimentos ambulatoriais selecionados de média complexidade para residentes e população de mesma residência.	0,42	0,98	<b>1,98</b>	2,7	<b>N</b>	↑ Melhor
Proporção de Exodontia em relação aos procedimentos	11,94	11,79	<b>11,16</b>	8,1	<b>N</b>	↓ Melhor
Proporção de internações por condições sensíveis à atenção básica (ICSAB)	22,58	25,21	<b>24,78</b>	20,22	<b>N</b>	↓ Melhor
Taxa de mortalidade prematura (de 30 a 69 anos) pelo conjunto das quatro principais doenças crônicas não transmissíveis (DCNT - doenças do aparelho circulatório, câncer, diabetes e doenças respiratórias crônicas)	102,8	213,15	<b>305,71</b>	271,13	<b>N</b>	↓ Melhor

<b>Metas do RAG SUS 2022 - não alcançadas e com evolução instável ao longo do ano.</b>				<b>6 a 11</b>		<b>de</b>	<b>17</b>
<b>Indicador</b>	<b>2022 1Q</b>	<b>2022 2Q</b>	<b>2022 3Q</b>	<b>2022 META</b>	<b>2022 Alcance</b>	<b>Lógica</b>	
Proporção de cura de casos novos de tuberculose pulmonar com confirmação laboratorial	72,09	76,51	<b>75,56</b>	85	<b>N</b>	↑ Melhor	
Proporção de exames anti-HIV realizados entre os casos novos de tuberculose	90,94	84,58	<b>90,83</b>	95	<b>N</b>	↑ Melhor	
Coeficiente de incidência de Câncer por sexo, no município de Campinas - divulgação dos dados de 3 anos	N/A	N/A	<b>Não</b>	Sim	<b>N</b>	S/N	
Número de casos novos de AIDS em menores de 5 anos	0	1	<b>2</b>	0	<b>N</b>	↓ Melhor	
Proporção de pacientes HIV+ com 1º CD4 inferior a 200cel/mm3	N/A	N/A	<b>26,5</b>	24,57	<b>N</b>	↓ Melhor	
Proporção de cura dos casos novos de hanseníase diagnosticados nos anos das coortes	40	50,00	<b>55,5</b>	90	<b>N</b>	↑ Melhor	

<b>Metas do RAG SUS 2022 - não alcançadas e com evolução instável ao longo do ano.</b>				<b>12 a 17</b>		<b>de</b>	<b>17</b>
<b>Indicador</b>	<b>2022 1Q</b>	<b>2022 2Q</b>	<b>2022 3Q</b>	<b>2022 META</b>	<b>2022 Alcance</b>	<b>Lógica</b>	
Percentual de recém-nascidos atendidos na primeira semana de vida	13	14	<b>14</b>	25	<b>N</b>	↑ Melhor	
Proporção de vacinas selecionadas do Calendário Nacional de Vacinação para crianças menores de dois anos de idade - Pentavalente (3ª dose), Pneumocócica 10-valente (2ª dose), Poliomielite (3ª U dose) e Tríplice viral (1ª dose) - com cobertura vacinal preconizada	N/A	N/A	<b>25</b>	75	<b>N</b>	↑ Melhor	
Proporção de contatos intra-domiciliares de casos novos de hanseníase examinados	6	20,41	<b>43</b>	80	<b>N</b>	↑ Melhor	
Número de casos novos de sífilis congênita em menores de um ano	52	86	<b>109</b>	55	<b>N</b>	↓ Melhor	
Proporção de Hospitais com controle sanitário ao ano, no município de Campinas	29	60	<b>81</b>	100	<b>N</b>	↑ Melhor	
Sistema DIGISUS 100% atualizado quadrimestralmente com parecer do CMS.	50	50	<b>50</b>	100	<b>N</b>	↑ Melhor	

# Execução Orçamentária e Financeira

# Composição das receitas EC29/2000

IMPOSTOS E MULTAS (I)	
IPTU	1.051.548.805,25
IRRF	343.602.347,19
ITBI	245.540.855,39
ISSQN	1.521.236.869,20
MULTAS E JUROS DE MORA DE IMPOSTOS	26.433.188,90
MULTAS E JUROS DE MORA DA DÍVIDA ATIVA	81.775.693,60
DÍVIDA ATIVA	119.258.502,64
<b>TOTAL</b>	<b>3.389.396.262,17</b>

TRANSFERÊNCIAS DA UNIÃO (II)	
COTA-PARTE - FPM	125.606.217,24
COTA-PARTE - ITR	1.972.978,28
<b>TOTAL</b>	<b>127.579.195,52</b>

TRANSFERÊNCIAS DO ESTADO (III)	
COTA-PARTE - ICMS	1.299.878.072,50
COTA-PARTE - IPVA	391.492.396,07
COTA-PARTE - IPI – EXPORTAÇÃO	7.687.990,17
<b>TOTAL</b>	<b>1.699.058.458,74</b>

**TOTAL (I+II+III)**

**5.216.033.916,43**

**I – Receitas SUS (Fundo a fundo):**  
**403.741.720,49**

<b>BLOCO AB (ATENÇÃO BÁSICA)</b>	<b>82.703.632,26</b>
PAB / Fixo	47.369.054,17
PAB / Variável (ACS, PSF, Bucal, etc.)	35.334.578,09
<b>BLOCO MAC (MÉDIA E ALTA COMPLEXIDADE)</b>	<b>290.187.397,46</b>
Teto MAC	205.514.218,32
SAMU. FAECs. CEO. etc.	84.673.179,14
<b>BLOCO VISA (VIGILÂNCIA EM SAÚDE)</b>	<b>7.734.776,32</b>
Vigilância Epidemiológica (DST / AIDS)	1.068.236,86
Vigilância em Saúde	6.666.539,46
<b>BLOCO AF (ASSISTÊNCIA FARMACÊUTICA)</b>	<b>6.456.841,49</b>
<b>GESTÃO SUS</b>	<b>113.176,85</b>
<b>CORONAVÍRUS</b>	<b>7.999.302,11</b>
<b>EMENDA – CUSTEIO</b>	<b>7.138.576,00</b>
<b>EMENDA – INVESTIMENTO</b>	<b>1.408.018,00</b>

**II – Receitas SES (Fundo a fundo):**  
**36.897.130,53**

<b>ESTADO – SES</b>	<b>10.047.130,53</b>
PAB	7.915.921,29
Dose certa	1.679.681,85
Glicemia	451.527,39
<b>EMENDAS – CUSTEIO</b>	<b>25.700.000,00</b>
<b>EMENDAS – INVESTIMENTO</b>	<b>1.150.000,00</b>

**III – Receitas VISA: 2.362.111,80**

<b>PRÓPRIA VISA</b>	<b>2.362.111,80</b>
Multas	372.555,41
Taxas	1.989.556,39

**IV – Remuneração de depósitos bancários:**  
**11.227.539,63**

<b>REMUNERAÇÃO DE DEPÓSITOS BANCÁRIOS</b>	<b>11.227.539,63</b>
Remuneração - FR 0001	270.476,40
Remuneração - FR 0002	1.030.521,54
Remuneração - FR 0003	217.904,18
Remuneração - FR 0005	9.683.008,18
Remuneração - FR 0006	25.629,33

**TOTAL DE RECURSOS EXTERNOS**

**454.228.502,45**

# Despesas SMS

SMS	MUNICIPAL	ESTADUAL	FEDERAL	PRÓPRIA SMS	EMENDAS / OUTROS	CORONAVIRUS (MUNICIPAL)	CORONAVIRUS (VINCULADA)	TOTAL
Pessoal + encargos sociais	490.589.773,75	-	45.717.204,49	445.773,94	-	3.252.537,29	-	540.005.289,47
Consumo	28.572.959,29	7.010.261,34	35.340.561,67	268.314,30	336.058,80	85.928,00	1.294.307,80	72.908.391,20
Prestadores conveniados	125.961.999,06	2.896.615,39	190.503.262,74	-	6.131.028,00	-	727.284,00	326.220.189,19
Serviços	139.079.346,76	3.724.717,27	57.210.965,72	4.000.031,39	3.361.339,00	5.251.590,56	5.876.361,99	218.504.352,69
Investimentos	4.476.798,90	-	1.387.235,16	68.455,00	4.764.441,70	-	-	10.696.930,76
Indenizações / exercícios anteriores (custeio / investimento)	868.472,24	852.381,97	2.373.200,62	-	-	-	546.553,86	4.640.608,69
<b>TOTAL</b>	<b>789.549.350,00</b>	<b>14.483.975,97</b>	<b>332.532.430,40</b>	<b>4.782.574,63</b>	<b>14.592.867,50</b>	<b>8.590.055,85</b>	<b>8.444.507,65</b>	<b>1.172.975.762,00</b>
RPP / RPNP	MUNICIPAL	ESTADUAL	FEDERAL	PRÓPRIA SMS	EMENDAS / OUTROS	CORONAVIRUS (MUNICIPAL)	CORONAVIRUS (VINCULADA)	TOTAL
RPP (SMS) – liquidados	12.016.007,48	484.362,03	1.386.528,21	51.277,18	40.230,00	-	-	13.978.404,90
RPNP (SMS) – não liquidados	12.992.551,01	3.139.728,57	8.477.297,86	279.477,52	1.109.177,73	-	-	25.998.232,69
<b>TOTAL</b>	<b>25.008.558,49</b>	<b>3.624.090,60</b>	<b>9.863.826,07</b>	<b>330.754,70</b>	<b>1.149.407,73</b>	<b>-</b>	<b>-</b>	<b>39.976.637,59</b>

# Despesas RMMG

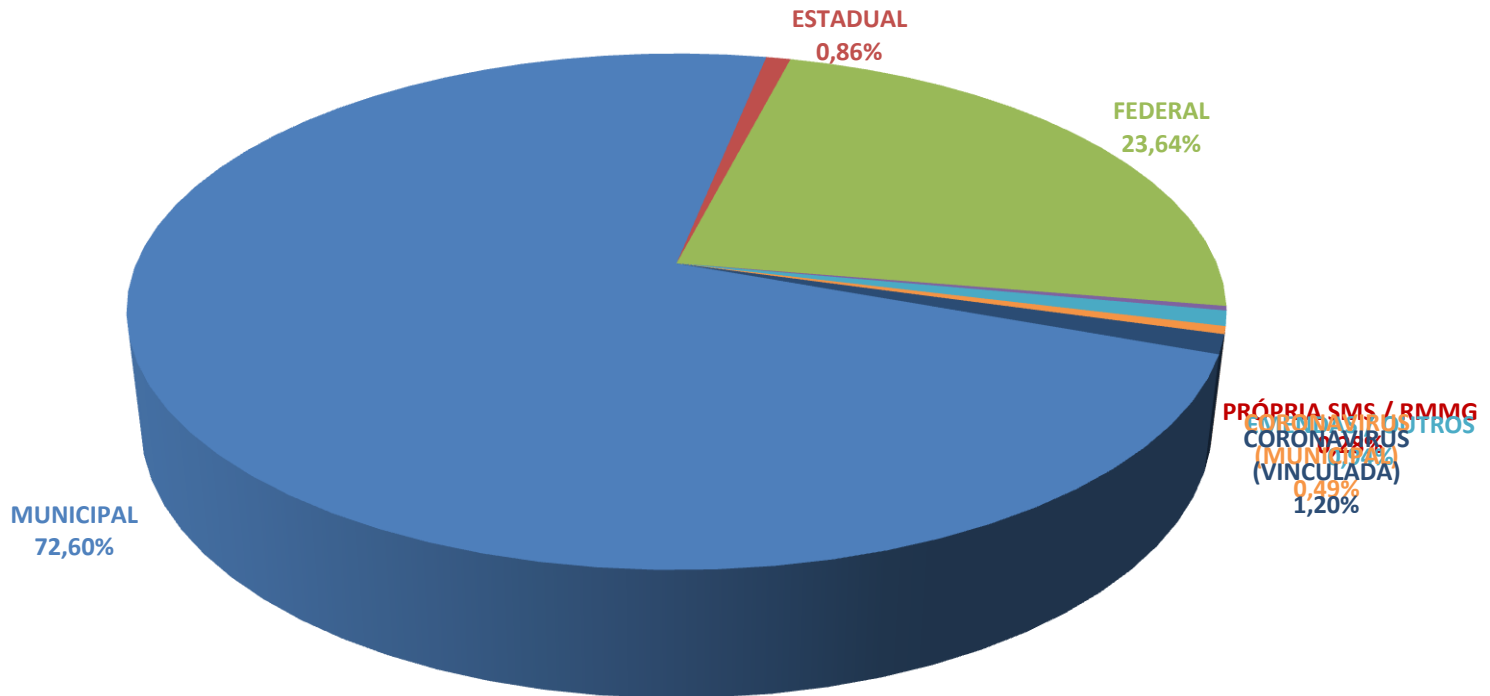
RMMG	MUNICIPAL	ESTADUAL	FEDERAL	PRÓPRIA RMMG	EMENDAS / OUTROS	CORONAVIRUS (MUNICIPAL)	CORONAVIRUS (VINCULADA)	TOTAL
Pessoal + encargos sociais	255.283.662,83	-	1.200.000,00	-	-	-	-	256.483.662,83
Consumo	50.076.821,78	-	2.845.791,53	47.091,93	14.905,50	-	2.945.759,21	55.930.369,95
Prestadores conveniados	95.723.373,22	102.040,61	40.725.096,92	-	589.550,53	-	9.045.485,83	146.185.547,11
Serviços	87.683.039,02	14.000,00	38.407.206,40	41.468,02	466.560,60	-	733.636,00	127.345.910,04
Investimentos	1.283.212,38	534.000,00	990.143,36	-	877.550,00	-	-	3.684.905,74
Indenizações / exercícios anteriores (custeio / investimento)	79.719,63	3.523,79	-	-	-	-	-	83.243,42
<b>TOTAL</b>	<b>490.129.828,86</b>	<b>653.564,40</b>	<b>84.168.238,21</b>	<b>88.559,95</b>	<b>1.948.566,63</b>	<b>-</b>	<b>12.724.881,04</b>	<b>589.713.639,09</b>
<b>SMS + RMMG</b>	<b>1.279.679.178,86</b>	<b>15.137.540,37</b>	<b>416.700.668,61</b>	<b>4.871.134,58</b>	<b>16.541.434,13</b>	<b>8.590.055,85</b>	<b>21.169.388,69</b>	<b>1.762.689.401,09</b>

RPP / RPNP	MUNICIPAL	ESTADUAL	FEDERAL	PRÓPRIA RMMG	EMENDAS / OUTROS	CORONAVIRUS (MUNICIPAL)	CORONAVIRUS (VINCULADA)	TOTAL
RPP (RMMG) – liquidados	26.164.706,11	-	3.161.856,86	667,07	-	-	243.914,53	29.571.144,57
RPNP (RMMG) – não liquidados	9.347.837,24	-	1.336.214,57	1.645,00	142.014,40	-	37.884,74	10.865.595,95
<b>TOTAL</b>	<b>35.512.543,35</b>	<b>-</b>	<b>4.498.071,43</b>	<b>2.312,07</b>	<b>142.014,40</b>	<b>-</b>	<b>281.799,27</b>	<b>40.436.740,52</b>



# Despesas por FR – gráfico

MUNICIPAL	ESTADUAL	FEDERAL	PRÓPRIA SMS / RMMG	EMENDAS / OUTROS	CORONAVIRUS (MUNICIPAL)	CORONAVIRUS (VINCULADA)	TOTAL
1.279.679.178,86	15.137.540,37	416.700.668,61	4.871.134,58	16.541.434,13	8.590.055,85	21.169.388,69	1.762.689.401,09
72,60%	0,86%	23,64%	0,28%	0,94%	0,49%	1,20%	100,00%



# Despesas – Convênios Assistenciais

PRESTADORES	MUNICIPAL	FEDERAL	ESTADO	EMENDAS	CORONAVIRUS (MUNICIPAL)	CORONAVIRUS (VINCULADA)	TOTAL
Associação Pais e Amigos de Surdos Campinas - APASCAMP	10.700,00	714.201,19	-	-	-	-	724.901,19
Associação Pais e Amigos dos Excepcionais Campinas - APAE	-	3.634.679,10	-	-	-	-	3.634.679,10
Associação Pestalozzi de Campinas	-	369.423,34	-	-	-	-	369.423,34
Casa da Criança Paralítica de Campinas - CCP	103.306,87	695.141,11	-	-	-	-	798.447,98
Fundação Dr. João Penido Burnier	48.380,00	2.693.147,10	-	-	-	-	2.741.527,10
Fundação Pio XII (Hospital do Amor)	-	910.119,98	-	-	-	-	910.119,98
Fundação Síndrome de Down - FSD	388.047,27	955.888,68	-	-	-	-	1.343.935,95
Instituição Padre Haroldo Rahm	1.281.733,60	34.587,84	-	-	-	37.984,00	1.354.305,44
Irmandade de Misericórdia de Campinas	10.380.474,60	5.244.529,69	-	-	2.582.176,54	1.802.351,96	20.009.532,79
Maternidade de Campinas	7.368.429,15	35.839.041,71	900.000,00	2.614.211,00	-	1.500,00	46.723.181,86
Real Sociedade Portuguesa de Beneficência	9.993.543,84	9.292.898,51	-	-	2.645.096,02	1.027.000,00	22.958.538,37
Serviço de Assistência aos Enfermos - Grupo Vida	927.588,67	182.500,00	-	-	-	-	1.110.088,67
Serviço de Saúde Dr. Cândido Ferreira	36.762.798,58	27.876.000,00	-	300.000,00	-	-	64.938.798,58
Serviço de Saúde Dr. Cândido Ferreira - indenização	6.925.214,63	-	-	-	-	-	6.925.214,63
Sociedade Campineira de Educação e Instrução (PUICC)	51.771.781,85	102.061.104,49	1.996.615,39	3.216.817,00	-	3.615.909,24	162.662.227,97

# Aplicação EC29/2000

## Emenda Constitucional 029/2000

Despesas do Município LIQUIDADAS em Saúde:  
SMS + RMMG

---

X 100

Receitas de Impostos e Transferências  
Constitucionais Legais

1.288.269.234,71

---

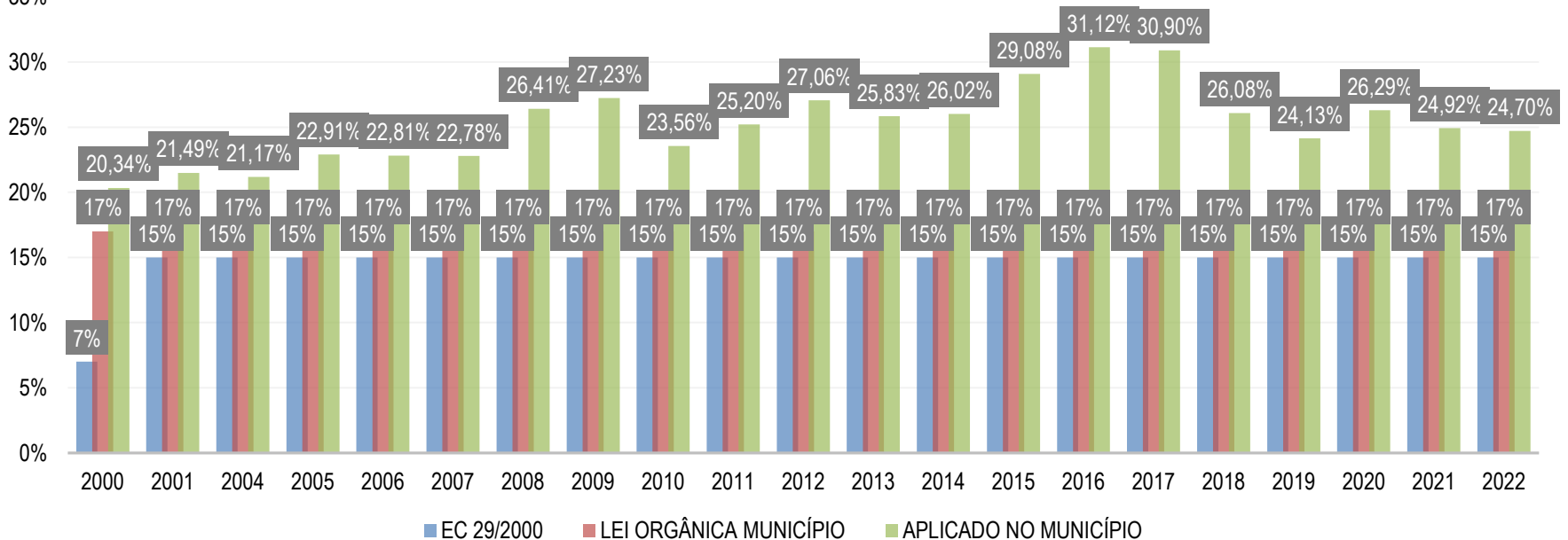
5.216.033.916,43

= 24,70%

# Evolução EC29/2000

## EC - 29/2000: EVOLUÇÃO DO PERCENTUAL APLICADO EM SAÚDE COM RECURSOS MUNICIPAIS

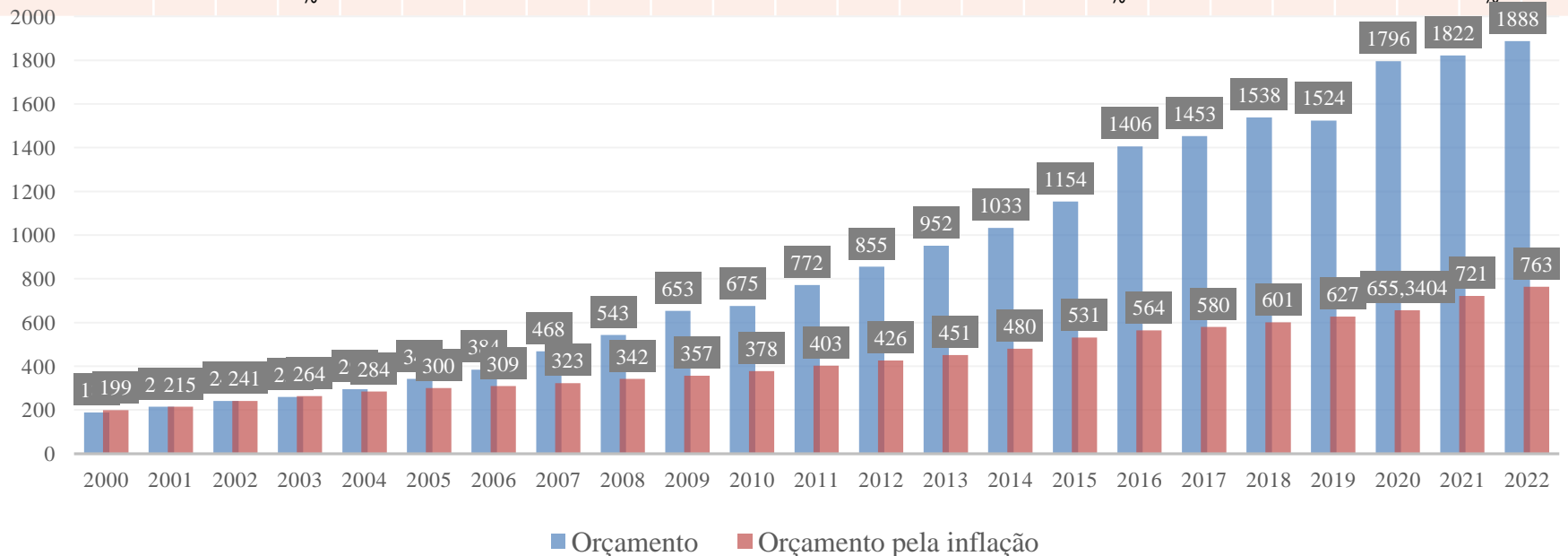
ANO	2000	2001	2004	2005	2006	2007	2008	2009	2010	2011	2012	2013	2014	2015	2016	2017	2018	2019	2020	2021	2022
EC 29/2000	7%	15%	15%	15%	15%	15%	15%	15%	15%	15%	15%	15%	15%	15%	15%	15%	15%	15%	15%	15%	15%
LEI ORGÂNICA MUNICÍPIO	17%	17%	17%	17%	17%	17%	17%	17%	17%	17%	17%	17%	17%	17%	17%	17%	17%	17%	17%	17%	17%
APLICADO NO MUNICÍPIO 35%	20,34%	21,49%	21,17%	22,91%	22,81%	22,78%	26,41%	27,23%	23,56%	25,20%	27,06%	25,83%	26,02%	29,08%	31,12%	30,90%	26,08%	24,13%	26,29%	24,92%	24,70%



# Evolução orçamentária

## EVOLUÇÃO ORÇAMENTÁRIA DA SECRETARIA MUNICIPAL DE SAÚDE

	2000	2001	2002	2003	2004	2005	2006	2007	2008	2009	2010	2011	2012	2013	2014	2015	2016	2017	2018	2019	2020	2021	2022
Orçamento	188	215	241	259	295	342	384	468	543	653	675	772	855	952	1.033	1.154	1.406	1.453	1.538	1.524	1.796	1.822	1.888
Orçamento pela inflação	199	215	241	264	284	300	309	323	342	357	378	403	426	451	480	531	564	580	601	627	655	721	763
Inflação período	5,97%	7,67%	12,53%	9,30%	7,59%	5,68%	3,14%	4,45%	5,90%	4,31%	5,90%	6,50%	5,83%	5,91%	6,40%	10,67%	6,29%	2,95%	3,75%	4,31%	4,52%	10,06%	5,79%



# Emendas parlamentares - custeio

DATA DEPÓSITO	C CORRENTE	DESCRIÇÃO	ENTIDADE	PARLAMENTAR	VALOR TOTAL
02/03/2022	5735-5	DGDO – CONVÊNIO	MATERNIDADE	CARLOS SAMPAIO	300.000,00
02/03/2022	5735-5	DGDO – CONVÊNIO	IMC	CARLOS SAMPAIO	300.000,00
21/03/2022	5297-3	SMS	SMS	-	150.000,00
17/06/2022	5735-5	DGDO – CONVÊNIO	CCP	CARLOS SAMPAIO	100.000,00
17/06/2022	5735-5	DGDO – CONVÊNIO	PADRE HAROLDO	MARCO FELICIANO	10.679,00
17/06/2022	5735-5	DGDO – CONVÊNIO	RSPB	ROBERTO ALVES	107.621,00
17/06/2022	5735-5	DGDO – CONVÊNIO	MATERNIDADE	GIORDANO	200.000,00
17/06/2022	5735-5	DGDO – CONVÊNIO	PUCC	ALEXIS FONTEYNE	100.000,00
17/06/2022	5735-5	SMS	SMS	TIRIRICA	300.000,00
17/06/2022	5735-5	DGDO – CONVÊNIO	SSCF	TIRIRICA	100.000,00
17/06/2022	5735-5	DGDO – CONVÊNIO	IMC	TIRIRICA	100.000,00
17/06/2022	5735-5	SMS	SMS	TIRIRICA	39.321,00
17/06/2022	5735-5	DGDO – CONVÊNIO	SSCF	RENATA ABREU	200.000,00
17/06/2022	5735-5	SMS	SMS - OFTALMO	PAULO FREIRE	200.000,00
20/06/2022	5735-5	SMS	SMS	VICENTINHO	150.000,00
20/06/2022	5735-5	SMS	SMS	LUIZ ORLEANS	750.000,00
20/06/2022	5735-5	DGDO – CONVÊNIO	PUCC	CARLSO SAMPAIO	200.000,00
21/06/2022	5735-5	DGDO – CONVÊNIO	RSPB	JOICE HASSELMAN	300.000,00
22/06/2022	5735-5	DGDO – CONVÊNIO	IMC	ORLANDO SILVA	400.000,00
22/06/2022	5735-5	DGDO – CONVÊNIO	RSPB	ORLANDO SILVA	400.000,00
22/06/2022	5735-5	DGDO – CONVÊNIO	PESTALOZZI	RUI FALCÃO	150.000,00
22/06/2022	5735-5	SMS	CRR	RUI FALCÃO	150.000,00
23/06/2022	5735-5	DGDO – CONVÊNIO	PIO XII	RELATORIA	500.000,00

# Emendas parlamentares - investimento

DATA DEPÓSITO	CONTA CORRENTE	DESCRIÇÃO	ENTIDADE	PARLAMENTAR	VALOR TOTAL
23/02/2022	5738-X	AQUISIÇÃO DE EQUIPAMENTO E MATERIAL PERMANENTE	CHPEO	CARLOS SAMPAIO	17.247,00
23/02/2022	5738-X	AQUISIÇÃO DE EQUIPAMENTO E MATERIAL PERMANENTE	METROPOLITANO	NILTON TATTO	132.753,00
23/02/2022	5738-X	AQUISIÇÃO DE EQUIPAMENTO E MATERIAL PERMANENTE	METROPOLITANO	CARLOS SAMPAIO	150.000,00
23/02/2022	5738-X	AQUISIÇÃO DE EQUIPAMENTO E MATERIAL PERMANENTE	POLICLÍNICA III	PAULO FREIRE COSTA	14.326,00
23/02/2022	5738-X	AQUISIÇÃO DE EQUIPAMENTO E MATERIAL PERMANENTE	CRR	PAULO FREIRE COSTA	39.451,00
23/02/2022	5738-X	AQUISIÇÃO DE EQUIPAMENTO E MATERIAL PERMANENTE	CRI	PAULO FREIRE COSTA	25.334,00
17/06/2022	5738-X	CONSTRUÇÃO	CS COSMOS SÍRIUS	CARLOS ZARATTINI	750.000,00
24/06/2022	5738-X	AQUISIÇÃO DE EQUIPAMENTO E MATERIAL PERMANENTE	ODONTOLOGIA	CARLA ZAMBELLI	79.554,00
24/06/2022	5738-X	AQUISIÇÃO DE EQUIPAMENTO E MATERIAL PERMANENTE	POLICLÍNICA II	ROBERTO LUCENA	199.353,00
24/06/2022	5297-3	IMPLANTAÇÃO CS JD MIRYAM	CS MIRYAN	CARLOS SAMPAIO	1.000.000,00
17/11/2022	5297-3	EQUIPAMENTOS	UPA SÃO JOSE	VALÉRIA BOLSONARO	150.000,00

# Contato:

**DEPARTAMENTO DE GERENCIAMENTO DE RECURSOS FINANCEIROS – DGRF**  
**FUNDO MUNICIPAL DE SAÚDE – FMS**  
**Av. Anchieta, 200 – 11º andar**

**Portal da Secretaria Municipal de Saúde: [www.campinas.sp.gov.br/saude](http://www.campinas.sp.gov.br/saude)**

**E-mail: [saude.fms@campinas.sp.gov.br](mailto:saude.fms@campinas.sp.gov.br)**

**Telefone: (19) 2116-0564**

**Fundo Nacional de Saúde: [www.fns.saude.gov.br](http://www.fns.saude.gov.br)**

**Telefone: 0800-644-8001**

**Portal da Saúde – Governo Federal: [www.saude.gov.br](http://www.saude.gov.br)**

**Telefone: 0800-61-1997**

**SIOPS – Sistema de Informação sobre Orçamentos Públicos em Saúde: <http://siops.datasus.gov.br>**

**A publicação do RREO com todo detalhamento desta apresentação, está disponível no DIGISUS  
([digisusgmp.saude.gov.br](http://digisusgmp.saude.gov.br))**



# Auditorias SUS

- **Finalizadas no 1º Quadrimestre**
  - Relatório de Auditoria Semestral – Associação de Pais e Amigos dos Excepcionais de Campinas - **APAE** - Termo de Convênio: 004/2018.
  - Relatório de Auditoria Semestral – Associação de Pais e Amigos de Surdos de Campinas - **APASCAMP** - Termo de Convênio: 03/2018 e Termo de Aditamento: 09/2019.
  - Relatório de Auditoria Semestral – Instituição Fundação Síndrome de **Down** – Termo de Convênio: 182/2016 e Termo de Aditamento: 06/2018.
  - Relatório de Auditoria Semestral – Associação Pestalozzi de Campinas - Termo de Convênio: 013/2020.
- **Finalizadas no 2º Quadrimestre**
  - Relatório de Auditoria Semestral - Casa da Criança Paralítica - **CCP** - Termo de Convênio: 012/2020.
  - Relatório de Auditoria Anual 2021 - Instituto **Padre Haroldo** Rahm - Termo de Convênio: 001/2021.
  - Relatório de Auditoria Anual 2021 – Serviço de Saúde Dr. **Cândido** Ferreira - Termo de Convênio: 006/2021.
- **Finalizadas no 3º Quadrimestre**
  - Relatório de Auditoria Anual 2021 - Serviços **UNACONS**.
  - Relatório de Auditoria Anual 2021 - Serviços de **Terapia Renal** Substitutiva - TRS 2021.

# Análises e Considerações Gerais


- Coexistência do Covid e demais agravos
- Fonte de recursos prioritária no financiamento do SUS Campinas é municipal, representando 72,6%, aumentando sua participação ano a ano.
- Para além da tabela SIGTAP desatualizada o Ministério da Saúde dispõe de inúmeras portarias de habilitação que possibilitam aos municípios aumentar a captação de recursos, em sua maioria, não cobrindo os custos das metas propostas e conseqüentemente aumentando a necessidade de aporte de recursos municipais.

# Recomendações para o Exercício de 2023




- Ênfase ao acompanhamento das linhas de cuidado dos pacientes crônicos, na área de saúde da mulher, materno-infantil, sífilis e ações de imunização.
- Qualificação e ampliação das ofertas da atenção especializada
- Recomposição e ampliação de recursos humanos baseado no estudo de dimensionamento
- Aumentar a captação de recursos de fonte federal e estadual

# Obrigada!

 **Secretário**

Lair Zambon

 **E-mail**

[saude.gabinete@campinas.sp.gov.br](mailto:saude.gabinete@campinas.sp.gov.br)