



PREFEITURA MUNICIPAL DE CAMPINAS SECRETARIA DE SAÚDE

PRESTAÇÃO DE CONTAS 3º QUADRIMESTRE 2019 – ACUMULADO (JANEIRO A DEZEMBRO)

Departamento de Gerenciamento de Recursos Financeiros – DGRF

Fundo Municipal de Saúde

2020



SECRETARIA DE SAÚDE

Fundo Municipal de Saúde



- **Cumprindo com a obrigatoriedade constitucional e com base no Artigo 12 da Lei Federal nº 8.689/93 e no Artigo 31 da LC 141/2012, a Secretaria Municipal de Saúde, através do Fundo Municipal de Saúde – FMS, periodicamente apresenta os relatórios que comprovam a aplicação dos recursos em saúde.**
- **Os dados apresentados foram extraídos em parte dos balancetes financeiros da PMC e em parte dos valores financeiros de caixa.**

☞ Emenda Constitucional – nº 029/2000

☞ Percentual de Aplicação – mínimo legal: 15% (EC29), 17% (L.O.M.)

☞ Despesa Total em Saúde Detalhada

☞ Evolução das Despesas com Saúde de 2000 a 2019



SECRETARIA DE SAÚDE

Fundo Municipal de Saúde



- Emenda Constitucional 029/2000 – artigo 7º Lei Complementar 141 de 13/01/2012
- Metodologia de cálculo do percentual de recursos próprios aplicados em Saúde adotada pelo SIOPS (Sistema de Informação de Orçamentos Públicos em Saúde), baseada na EC-029/2000 e na Lei Complementar n.º141 de 13/01/2012

Demonstração da Fórmula do Cálculo:

DESPESAS DO MUNICÍPIO EM SAÚDE
(ADM. DIRETA (SMS) + ADM. INDIRETA (RMGUEH))

RECEITA DE IMPOSTOS E TRANSFERÊNCIAS
CONSTITUCIONAIS LEGAIS AO MUNICÍPIO

X 100

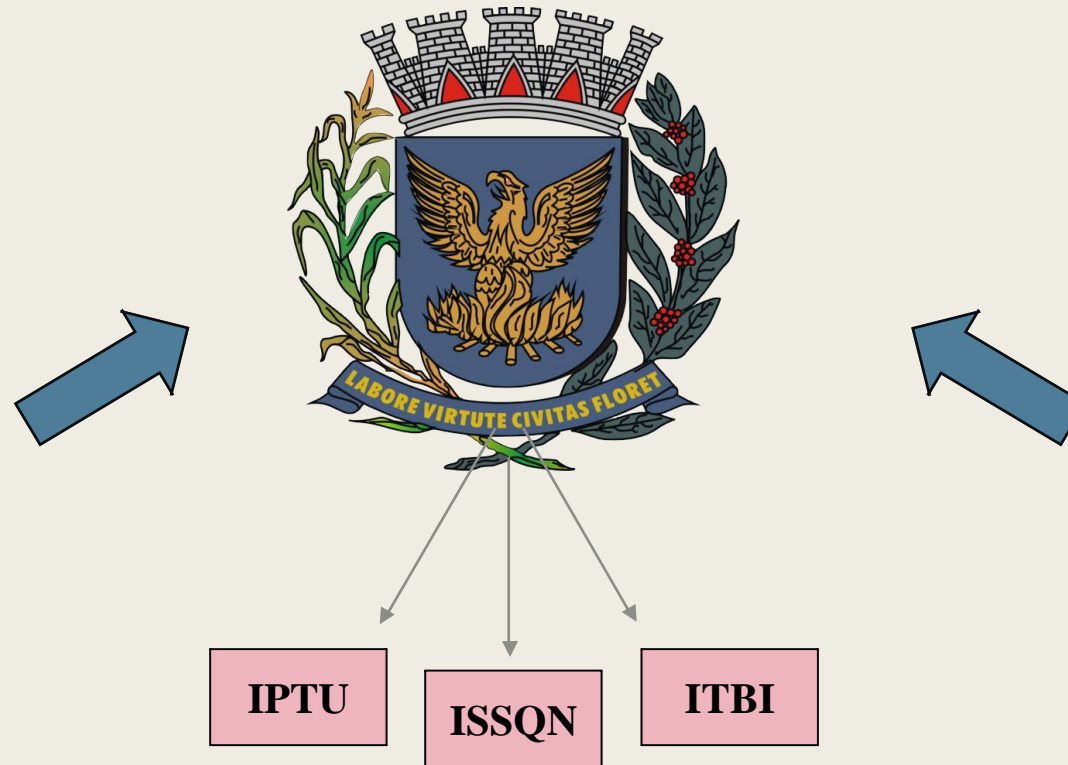
= % utilizada

Resultado: MÍNIMO 15% em Saúde



SECRETARIA DE SAÚDE

Fundo Municipal de Saúde



Total arrecadado (3º quadrimestre acumulado):

R\$ 4.011.229.916,06

Base de cálculo EC - 29





SECRETARIA DE SAÚDE

Fundo Municipal de Saúde



RECEITAS: IMPOSTOS E MULTAS

IMPOSTOS E MULTAS (I)	
IPTU	799.904.309,64
IR	274.242.406,79
IBTI	168.897.261,69
ISSQN	1.138.623.523,21
Multas e juros de mora – IMPOSTOS	35.408.710,60
Multas e juros de mora – DÍVIDA ATIVA	87.717.981,72
Dívida ativa	112.171.726,64
TOTAL	2.616.965.920,29

TRANSFERÊNCIAS DA UNIÃO (II)	
Cota-parte – FPM	78.433.891,73
Cota-parte – ITR	2.033.222,34
Cota-parte – IPI (exportação)	7.103.478,62
TOTAL	87.570.592,69

TRANSFERÊNCIAS DO ESTADO (III)	
Cota-parte – ICMS	1.002.211.769,10
Cota-parte – IPVA	304.481.633,98
TOTAL	1.306.693.403,08

TOTAL (I+II+III)

4.011.229.916,06



SECRETARIA DE SAÚDE

Fundo Municipal de Saúde



RECEITAS: SUS / CONVÊNIOS

ATENÇÃO BÁSICA – AB	55.533.607,46	VIGILÂNCIA EM SAÚDE	7.749.069,13
PAB fixo	26.987.510,04	Vigilância epidemiológica + AIDS	902.213,40
PAB variável (ACS / PSF / bucal / etc.)	28.546.097,42	Vigilância sanitária	6.846.855,73

MÉDIA / ALTA COMPLEXIBILIDADE – MAC	273.738.719,56
MAC (teto)	207.218.594,60
SAMU / FAEC / CEO...	66.520.124,96

ASSISTÊNCIA FARMACÊUTICA	6.588.773,25
---------------------------------	---------------------

GESTÃO SUS	80.000,00
-------------------	------------------

INVESTIMENTOS	3.806.200,00
----------------------	---------------------

SUS / CONVÊNIOS (I)	347.496.369,40
----------------------------	-----------------------



SECRETARIA DE SAÚDE

Fundo Municipal de Saúde



RECEITAS: SES / OUTRAS

ESTADO (Dose certa/glicemia/convênio leitos)	39.466.145,00
OUTRAS	3.942.935,69
Taxas e multas – VISA	1.935.833,63
Remuneração depósitos bancários	2.007.102,06
SES / OUTRAS (II)	43.409.080,69
TOTAL (I+II)	390.905.450,09



ADMINISTRAÇÃO
DIRETA

SECRETARIA DE SAÚDE

Fundo Municipal de Saúde



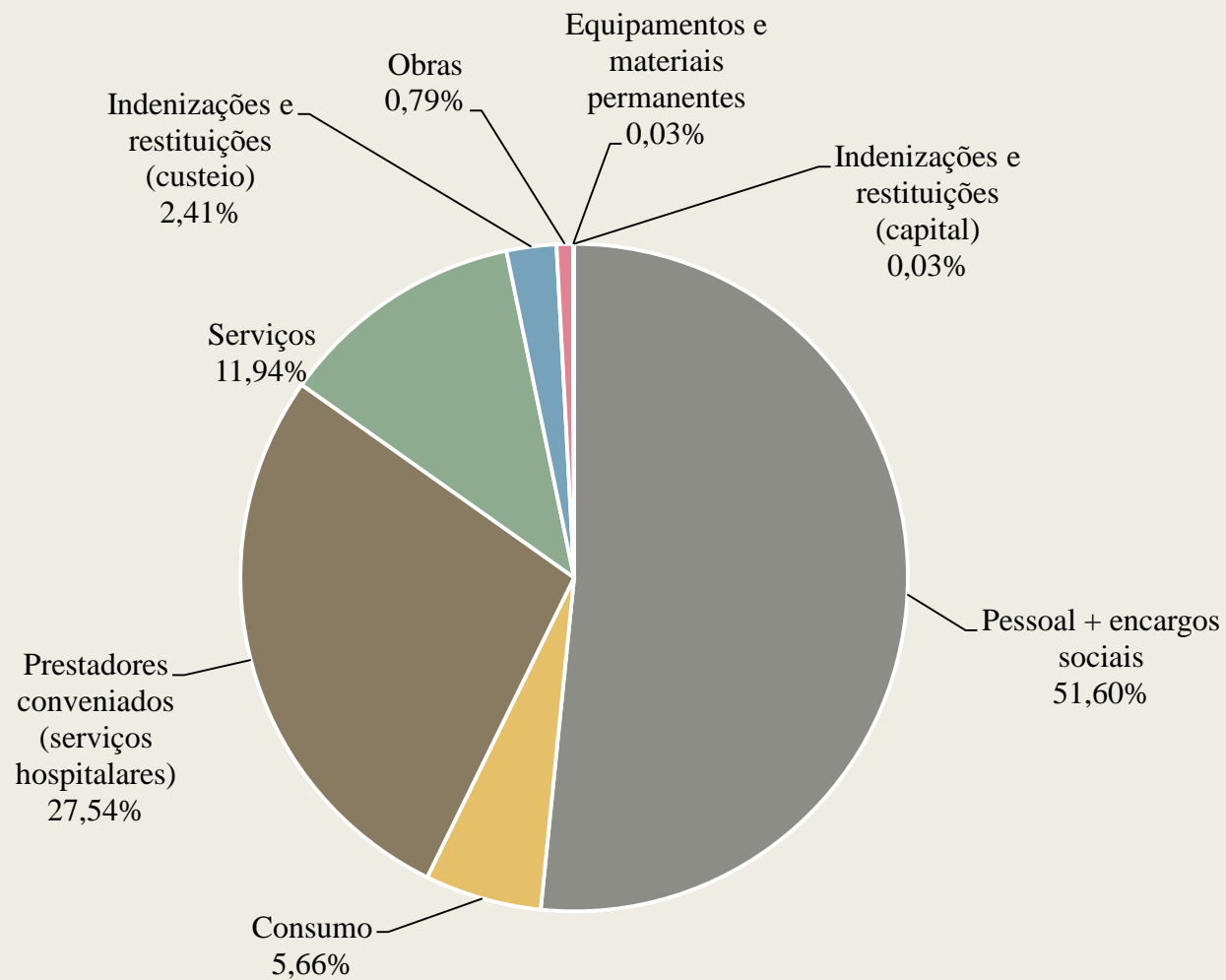
DESPESAS CORRENTES (CUSTEIO)		
Pessoal + encargos sociais	600.124.645,37	51,60%
Consumo	65.807.634,96	5,66%
Prestadores conveniados (serviços hospitalares)	320.360.457,43	27,54%
Serviços	138.888.893,49	11,94%
Indenizações e restituições (custeio)	28.051.656,46	2,41%
SUBTOTAL	1.153.233.287,71	99,15%
DESPESAS DE CAPITAL (INVESTIMENTOS)		
Obras	9.192.825,52	0,79%
Equipamentos e materiais permanentes	296.815,16	0,03%
Indenizações e restituições	332.733,74	0,03%
SUBTOTAL	9.822.374,42	0,85%

TOTAL ADM DIRETA: 1.163.055.662,13



SECRETARIA DE SAÚDE

Fundo Municipal de Saúde





ADMINISTRAÇÃO
INDIRETA

SECRETARIA DE SAÚDE

Fundo Municipal de Saúde



DESPESAS CORRENTES (CUSTEIO)		
Pessoal + encargos sociais	7.541.444,47	4,02%
Consumo	39.334.964,32	20,96%
Serviços	133.738.452,56	71,26%
Indenizações e restituições (custeio)	5.226.463,60	2,79%
SUBTOTAL	185.841.324,95	99,03%

DESPESAS DE CAPITAL (INVESTIMENTOS)		
Obras	307.298,16	0,16%
Equipamentos e materiais permanentes	161.290,20	0,09%
Serviços	1.359.730,50	0,72%
SUBTOTAL	1.828.318,86	0,97%

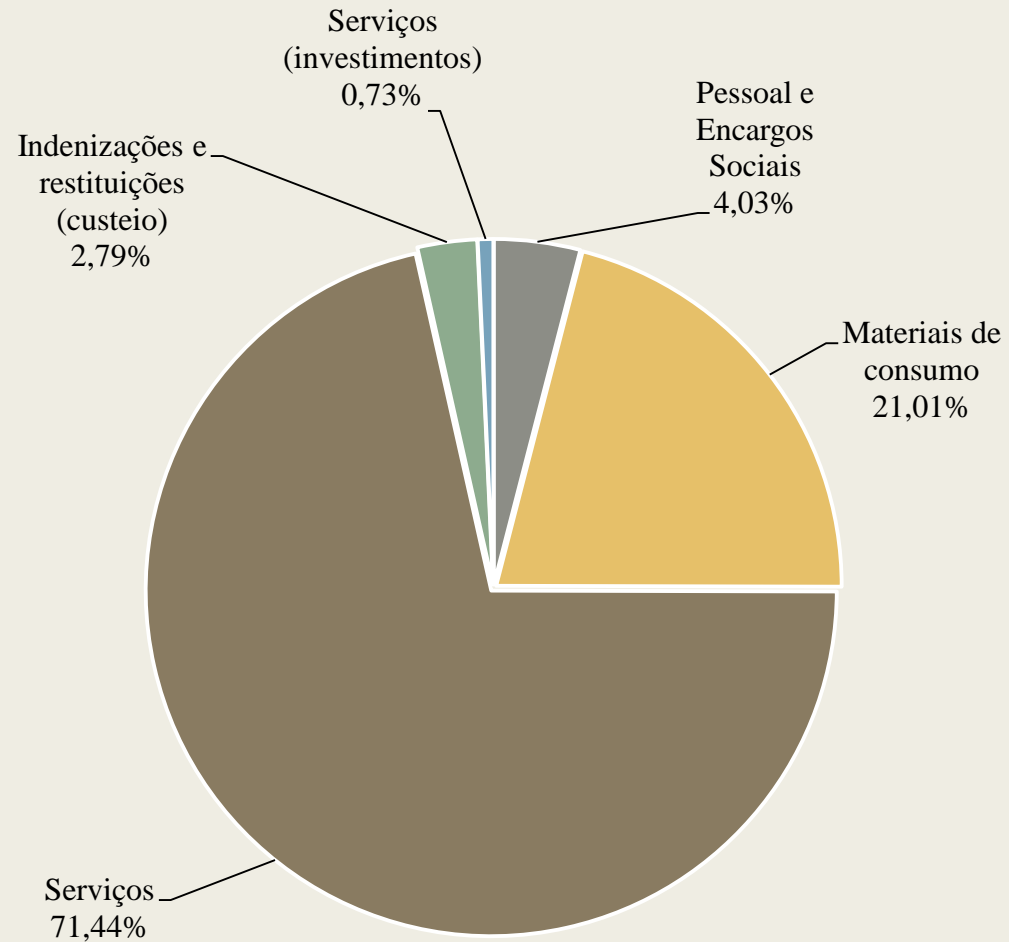
TOTAL ADM INDIRETA: 187.669.643,81

TOTAL ADM DIRETA + INDIRETA: 1.350.725.305,94



SECRETARIA DE SAÚDE

Fundo Municipal de Saúde





SECRETARIA DE SAÚDE

Fundo Municipal de Saúde



APURAÇÃO DE GASTOS POR FONTE DE RECURSOS

SMS	FR - Municipal	FR - Estadual	FR - Federal	FR - Própria SMS / RMGUEH	FR - Emendas Parlamentares	Outras FR	TOTAL
Pessoal - SMS	384.342.909,71	-	23.920.180,09	296.400,00	-	-	408.559.489,80
Camprev - SMS	50.261.612,58	-	-	-	-	-	50.261.612,58
Encargos sociais - SMS	5.975.421,65	-	-	-	-	-	5.975.421,65
Pessoal - RMGUEH	116.656.555,55	-	-	-	-	-	116.656.555,55
Camprev - RMGUEH	18.671.565,79	-	-	-	-	-	18.671.565,79
Consumo	37.814.141,09	7.565.584,38	19.759.731,11	632.654,16	35.524,22	-	65.807.634,96
Prestadores - conveniados	115.090.074,25	-	205.270.383,18	-	-	-	320.360.457,43
Serviços	117.771.757,05	71.808,00	19.714.684,10	519.453,15	793.991,19	17.200,00	138.888.893,49
Indenizações e restituições (custeio)	28.042.631,46	-	-	-	-	9.025,00	28.051.656,46
Obras	2.428.551,08	-	6.460.350,63	-	-	303.923,81	9.192.825,52
Equipamentos e materiais permanentes	67.792,01	-	54.167,38	87.960,00	86.895,77	-	296.815,16
Indenizações e restituições (investimento)	282.733,74	-	50.000,00	-	-	-	332.733,74
TOTAL ADMINISTRAÇÃO DIRETA	877.405.745,96	7.637.392,38	275.229.496,49	1.536.467,31	916.411,18	330.148,81	1.163.055.662,13
TOTAL ADMINISTRAÇÃO INDIRETA	90.477.965,56	34.635.742,96	61.077.239,22	87.989,40	839.481,67	551.225,00	187.669.643,81
TOTAL GERAL	967.883.711,52	42.273.135,34	336.306.735,71	1.624.456,71	1.755.892,85	881.373,81	1.350.725.305,94

SMS / RMGUEH	FR - Municipal	FR - Estadual	FR - Federal	FR - Própria SMS / RMGUEH	FR - Emendas Parlamentares	Outras FR	TOTAL
RPP (SMS)	44.976.955,17	92.324,78	291.228,84	24.909,89	-	-	45.385.418,68
RPNP (SMS)	14.365.132,81	421.359,28	4.203.593,38	147.784,35	404.584,08	1.000,00	19.543.453,90
RPP (RMGUEH)	10.418.809,49	3.069.318,17	8.098.688,74	964,12	78.169,51	-	21.665.950,03
RPNP (RMGUEH)	8.891.928,51	2.891.778,01	8.873.393,24	4.957,32	115.206,64	53.775,00	20.831.038,72
TOTAL RPP + RPNP (SMS / RMGUEH)	78.652.825,98	6.474.780,24	21.466.904,20	178.615,68	597.960,23	54.775,00	107.425.861,33

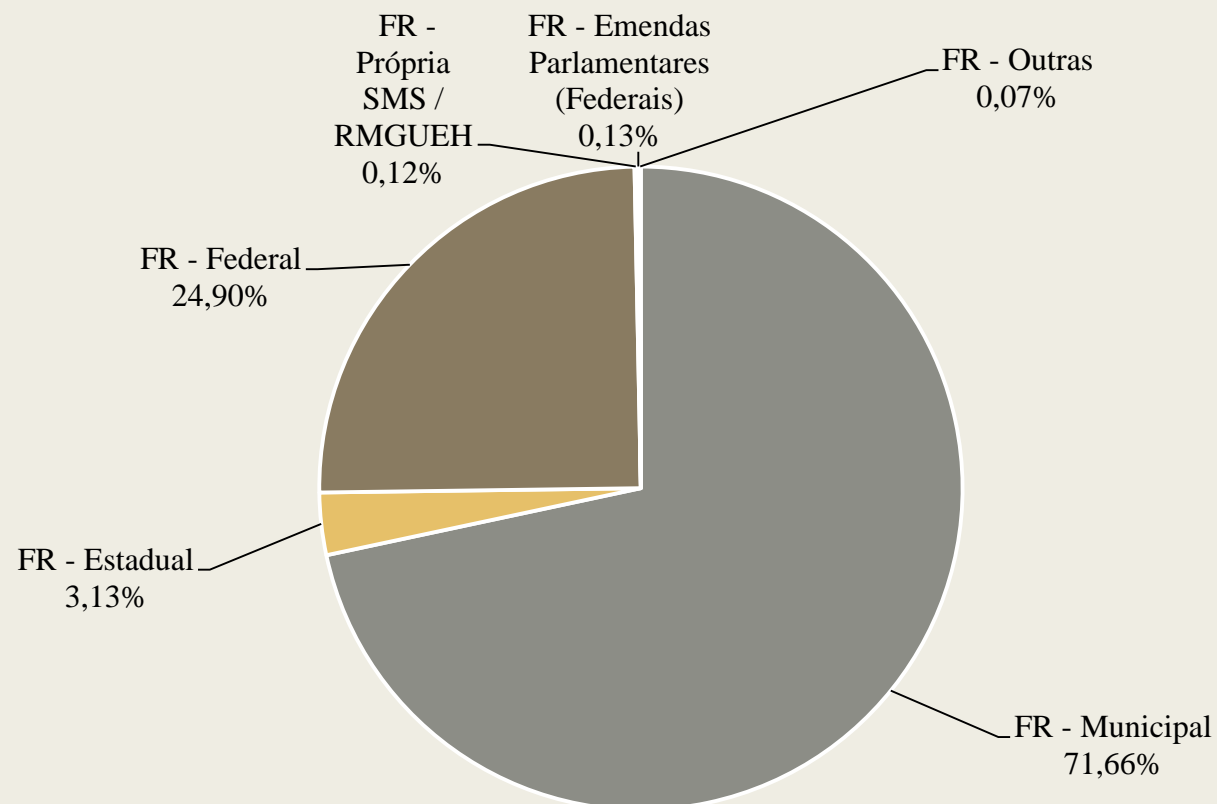


SECRETARIA DE SAÚDE

Fundo Municipal de Saúde



FR - Municipal	FR - Estadual	FR - Federal	FR - Própria SMS / RMGUEH	FR - Emendas Parlamentares	FR – Outras	TOTAL
967.883.711,52	42.273.135,34	336.306.735,71	1.624.456,71	1.755.892,85	881.373,81	1.350.725.305,94
71,66%	3,13%	24,90%	0,12%	0,13%	0,07%	100,00%





SECRETARIA DE SAÚDE

Fundo Municipal de Saúde



PRESTADOR	FR - Municipal	FR - Estadual	FR - Federal	TOTAL
Associação de Pais e Amigos de Surdos de Campinas - APASCAMP	-	-	632.636,35	632.636,35
Associação de Pais e Amigos dos Excepcionais de Campinas - APAE	-	-	3.658.872,00	3.658.872,00
Casa da Criança Paralítica de Campinas - CCP	-	-	647.552,13	647.552,13
Fundação Dr. João Penido Burnier	36.368,00	-	2.219.700,66	2.256.068,66
Fundação Pio XII (Hospital do Amor)	-	-	785.795,83	785.795,83
Fundação Síndrome de Down - FSD	-	-	1.360.065,69	1.360.065,69
Instituição Padre Haroldo Rahm	1.318.455,04	-	-	1.318.455,04
Irmandade de Misericórdia de Campinas	6.678.000,00	-	5.235.160,92	11.913.160,92
Maternidade de Campinas	3.899.734,20	-	36.107.642,42	40.007.376,62
Real Sociedade Portuguesa de Beneficência	4.536.000,00	-	7.185.697,00	11.721.697,00
Serviço de Assistência aos Enfermos - Grupo Vida	723.464,86	-	210.000,00	933.464,86
Serviço de Saúde Dr. Cândido Ferreira	43.044.000,00	-	27.829.404,87	70.873.404,87
Sociedade Campineira de Educação e Instrução (PUCC)	45.865.553,62	-	92.532.896,41	138.398.450,03
INTERVENÇÃO CHPEO (Complexo Hosp. Pref. Edivaldo Orsi) - SMS	8.988.498,53	-	26.864.958,90	35.853.457,43
TOTAL PRESTADORES	115.090.074,25	-	205.270.383,18	320.360.457,43
*INTERVENÇÃO CHPEO (RMGUEH)	54.176.575,97	34.635.742,96	26.102.926,06	114.915.244,99
TOTAL LIQUIDADO PELO CHPEO (SMS + RMGUEH)	63.165.074,50	34.635.742,96	52.967.884,96	150.768.702,42

***VALORES LIQUIDADOS PELO RMGUEH, PORTANTO NÃO SOMADOS À LIQUIDAÇÃO DE PRESTADORES DA SMS**



SECRETARIA DE SAÚDE

Fundo Municipal de Saúde



Emenda Constitucional 029/2000

Despesas LIQUIDADAS do Município em Saúde:

Administração Direta (SMS) + Administração Indireta (RMGUEH)

Receitas de Impostos e Transferências

Constitucionais Legais

X 100

967.883.711,52

4.011.229.916,06

= 24,13%



SECRETARIA DE SAÚDE

Fundo Municipal de Saúde



EVOLUÇÃO DOS PERCENTUAIS TRIMESTRAIS - EC 29/2000

Exercício	1º Trimestre	2º Trimestre	3º Trimestre	4º Trimestre
2008	17,55%	23,06%	25,90%	26,41%
2009	23,21%	28,15%	30,25%	27,23%
2010	18,33%	22,92%	24,46%	23,56%
2011	20,33%	24,33%	26,11%	25,20%

EVOLUÇÃO DOS PERCENTUAIS QUADRIMESTRAIS - EC 29/2000 APÓS LC 141/2012

Exercício	1º Quadrimestre	2º Quadrimestre	3º Quadrimestre
2012	20,28%	31,11%	27,06%
2013	21,72%	24,64%	25,83%
2014	20,61%	25,08%	26,02%
2015	20,65%	26,00%	29,08%
2016	25,03%	28,79%	31,12%
2017	26,11%	28,31%	30,90%
2018	20,48%	24,21%	26,08%
2019	18,34%	23,02%	24,13%



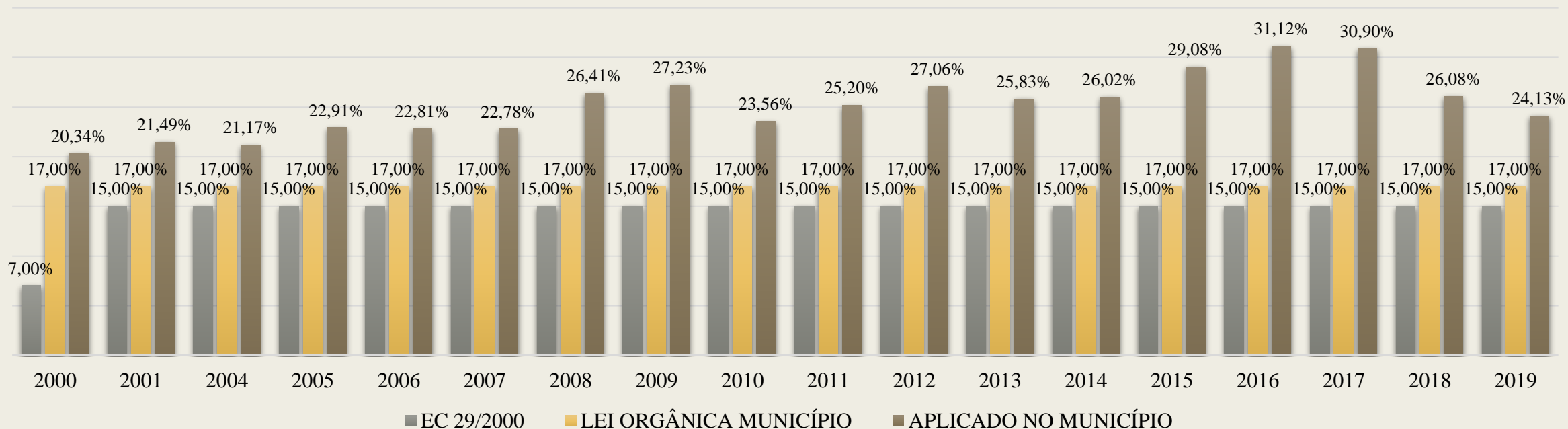
SECRETARIA DE SAÚDE

Fundo Municipal de Saúde



EC - 29/2000: EVOLUÇÃO DO PERCENTUAL APLICADO EM SAÚDE COM RECURSOS MUNICIPAIS

ANO	2000	2001	2004	2005	2006	2007	2008	2009	2010	2011	2012	2013	2014	2015	2016	2017	2018	2019
EC 29/2000	7,00%	15,00%	15,00%	15,00%	15,00%	15,00%	15,00%	15,00%	15,00%	15,00%	15,00%	15,00%	15,00%	15,00%	15,00%	15,00%	15,00%	15,00%
LEI ORGÂNICA MUNICÍPIO	17,00%	17,00%	17,00%	17,00%	17,00%	17,00%	17,00%	17,00%	17,00%	17,00%	17,00%	17,00%	17,00%	17,00%	17,00%	17,00%	17,00%	17,00%
APLICADO NO MUNICÍPIO	20,34%	21,49%	21,17%	22,91%	22,81%	22,78%	26,41%	27,23%	23,56%	25,20%	27,06%	25,83%	26,02%	29,08%	31,12%	30,90%	26,08%	24,13%





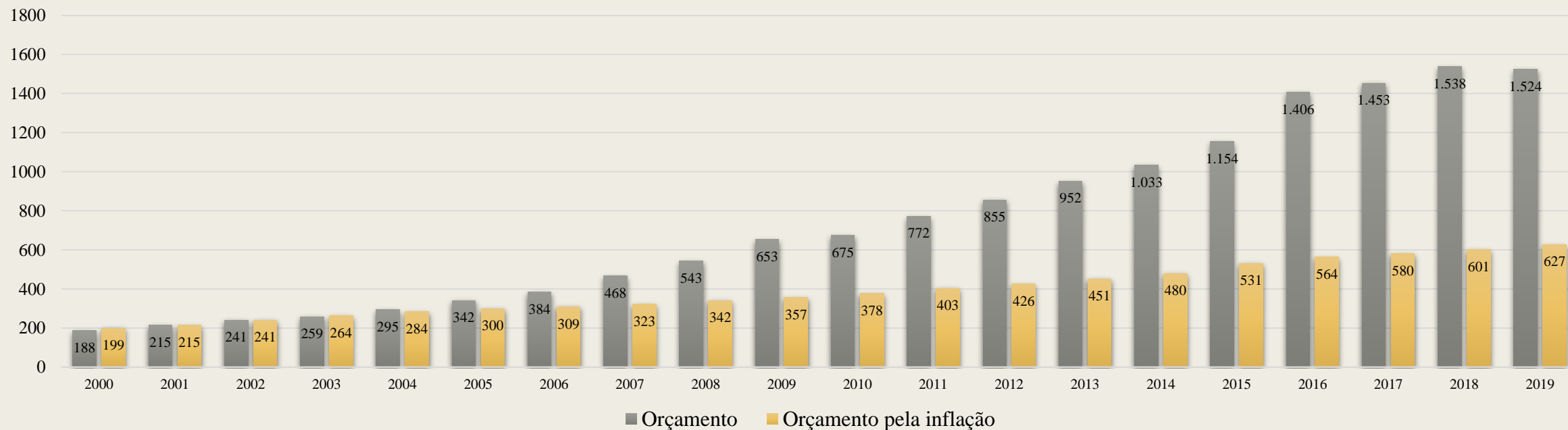
SECRETARIA DE SAÚDE

Fundo Municipal de Saúde



EVOLUÇÃO ORÇAMENTÁRIA DA SECRETARIA MUNICIPAL DE SAÚDE

	2000	2001	2002	2003	2004	2005	2006	2007	2008	2009	2010	2011	2012	2013	2014	2015	2016	2017	2018	2019
Orçamento	188	215	241	259	295	342	384	468	543	653	675	772	855	952	1.033	1.154	1.406	1.453	1.538	1.524
Orçamento pela inflação	199	215	241	264	284	300	309	323	342	357	378	403	426	451	480	531	564	580	601	627
Inflação período	5,97%	7,67%	12,53%	9,30%	7,59%	5,68%	3,14%	4,45%	5,90%	4,31%	5,90%	6,50%	5,83%	5,91%	6,40%	10,67%	6,29%	2,95%	3,75%	4,31%





SECRETARIA DE SAÚDE

Fundo Municipal de Saúde

EMENDAS PARLAMENTARES 2019 – CUSTEIO

PARLAMENTAR	PROPOSTA	CONVÊNIO / EMENDA	DATA CRÉDITO	VALOR PROPOSTA	OBSERVAÇÃO
-	Convênio 531/2018	Custeio Laboratório Municipal	01/03/2019	500.000,00	Contrato imunoquímica
Carlos Sampaio	36000.1828472/01-800	Custeio AB	04/06/2018	800.000,00	Material hospitalar; material de laboratório; manutenção eletrocardiógrafo; material hospitalar
Carlos Sampaio		Custeio MAC (SMS)	02/12/2019	110.774,00	-
Eduardo Bolsonaro	36000.2568422/01-900	Custeio MAC (UNICAMP)	02/12/2019	500.000,00	-
Orlando Silva		Custeio MAC (RMGUEH)	02/12/2019	500.000,00	-
Roberto Alves	36000.2624942/01-900	Custeio MAC (RMGUEH)	02/12/2019	110.387,00	-
Gilberto Nascimento	36000.2624982/01-900	Custeio AB	30/07/2019	400.000,00	Contrato impressão
Baleia Rossi	36000.2697492/01-900	Custeio MAC (APAE)	08/07/2019	200.000,00	-
Celso Russomano	36000.2697512/01-900	Custeio MAC (SMS)	08/07/2019	800.000,00	-
Luiz Carlos Motta	36000.2706732/01-900	Custeio AB	15/07/2019	100.000,00	Material hospitalar
Paulo Freire	36000.2710752/01-900	Custeio MAC (RMGUEH)	23/07/2019	1.000.000,00	Contratos limpeza, lavanderia, alimentação; manutenção equipamentos e predial; locação equipamentos
Carlos Sampaio	36000.2903232/01-900	Custeio MAC (SMS)	31/12/2019	1.050.000,00	Convênio Pestalozzi
Alexis Founteyne	36000.2872512/01-900	Custeio MAC (MATERNIDADE)	27/12/2019	200.000,00	-
Carlos Zarattini	36000.2858182/01-900	Custeio AB	27/12/2019	500.000,00	-



SECRETARIA DE SAÚDE

Fundo Municipal de Saúde



EMENDAS PARLAMENTARES 2019 – INVESTIMENTO

PARLAMENTAR	PROPOSTA	VALOR	OBJETO	UNIDADES	STATUS
Deputada Ana Perugini, Deputada Renata Abreu, Deputado Antonio Carlos Mendes Thame	1180-04	950.000,00 20/03/2019	Aquisição de equipamento/material permanente - UBS: ultrassom odontológico, compressor odontológico, bomba de vácuo até 2hp/CV, câmara para conservação de imunobiológicos, bisturi elétrico, colposcópio, eletrocardiógrafo, ar condicionado, autoclave e outro móveis e eletrônicos	CS B. Geraldo, CS C. Grande, CS C. Belo, CS Tancredão, CS Cassio R. Amaral, CS Centro, CS Costa Silva, CS DIC I, CS O. Maia, CS Fernanda, CS Aurélia, CS Capivari, CS Conceição, CS Eulina, CS Ipaussurama, CS S. Monica, CS S. Marcos, CS J. Egídio, CS Oziel, CS Paranapanema, CS Figueira, CS Itajaí, CS S. Barbara, CS Valença, CS Pedro Aquino Neto, CS P. Leite Barros, CS Rosália, CS S. Diego Geraldo Elias, CS S. Martin, CS S. Lucia, CS S. Odila, CS S. Rosa, CS S. Antonio, CS S. Bernardo, CS S. Domingos, CS S. Jose, CS S. Quirino, CS Satélite Iris I, CS Taquaral, CS União Dos Bairros, CS V. Ipê, CS P. Anchieta, CS V. Rica, CS V. União, CS V. 31 Março, CS V. Alegre	EM EXECUÇÃO
Deputado José Serra	1180-05	200.000,00 02/01/2019	Aquisição de equipamento/material permanente - MAC: balança antropométrica, colposcópio, autoclave, projetor oftalmológico, cadeira otorrino, bisturi elétrico, cabine audiométrica	Poli I, Poli II e Poli III	EM EXECUÇÃO
Deputado Flavinho	1190-05	500.000,00 30/08/2019	Aquisição de equipamento/material permanente – MAC: vitreófago	Complexo Hospitalar Prefeito Edvaldo Orsi - CHPEO	EM EXECUÇÃO
Deputado Carlos Sampaio, Deputado Paulo Freire	1190-07	300.000,00 05/11/2019	Aquisição de equipamento/material permanente - UBS: compressor odontológico, câmara para conservação de imunobiológicos, cadeira de rodas para obesos/adultos, ventilador de teto	CS B. Geraldo, CS B. Esperança, CS C. Belo, CS C. Grande, CS Tancredão, CS C. Gomes, CS C. Moura, CS Centro, CS Cassio R. Amaral, CS Centro, CS Costa Silva, CS DIC I, CS DIC III, CS Fernanda, CS Aurélia, CS Rossim, CS Lisa, CS O. Maia, CS Fernanda, CS Aurélia, CS Capivari, CS Conceição, CS Eulina, CS Ipaussurama, CS S. Monica, CS S. Marcos, CS J. Egídio, CS Oziel, CS Paranapanema, CS Figueira, CS Itajaí, CS S. Barbara, CS Valença, CS Pedro Aquino Neto, CS P. Leite Barros, CS Rosália, CS S. Diego Geraldo Elias, CS S. Martin, CS S. Lucia, CS S. Odila, CS S. Rosa, CS S. Antônio, CS S. Bernardo, CS S. Domingos, CS S. Vicente, CS Sousas, CS S. Quirino, CS Satélite Iris I, CS Taquaral, CS União Bairros, CS Vila Ipê, CS P. Anchieta, CS V. Rica, CS V. União, CS Vila 31 Março, CS V. Alegre, CS Village	EM ELABORAÇÃO JUNTO AO DA/DS



SECRETARIA DE SAÚDE

Fundo Municipal de Saúde



DEPARTAMENTO DE GERENCIAMENTO DE RECURSOS FINANCEIROS – DGRF
FUNDO MUNICIPAL DE SAÚDE – FMS

Av. Anchieta, 200 – 11º andar

Portal da Secretaria Municipal de Saúde: www.campinas.sp.gov.br/saude

E-mail – saude.fms@campinas.sp.gov.br

Telefone: (19) 2116-0564

Fundo Nacional de Saúde: www.fns.saude.gov.br

Telefone: 0800-644-8001

Portal da Saúde – Governo Federal: www.saude.gov.br

Telefone: 0800-61-1997

SIOPS – Sistema de Informação sobre Orçamentos Públicos em Saúde

<http://siops.datasus.gov.br>