



**Prefeitura Municipal de Campinas
Secretaria Municipal de Saúde**



**1º e 2º Relatórios Detalhados do Quadrimestre
Anterior
Indicadores selecionados
RDQA**

**Campinas
2022**

Estrutura do PMS 2022-2025



Legendas Metas

Indicadores com metas atingidas

Indicadores com resultados próximo à meta ou que serão atingidas até o final do ano

Indicadores com metas não atingidas

Legendas gráficos

Série histórica e segundo quadrimestre 2022

Primeiro quadrimestre 2022

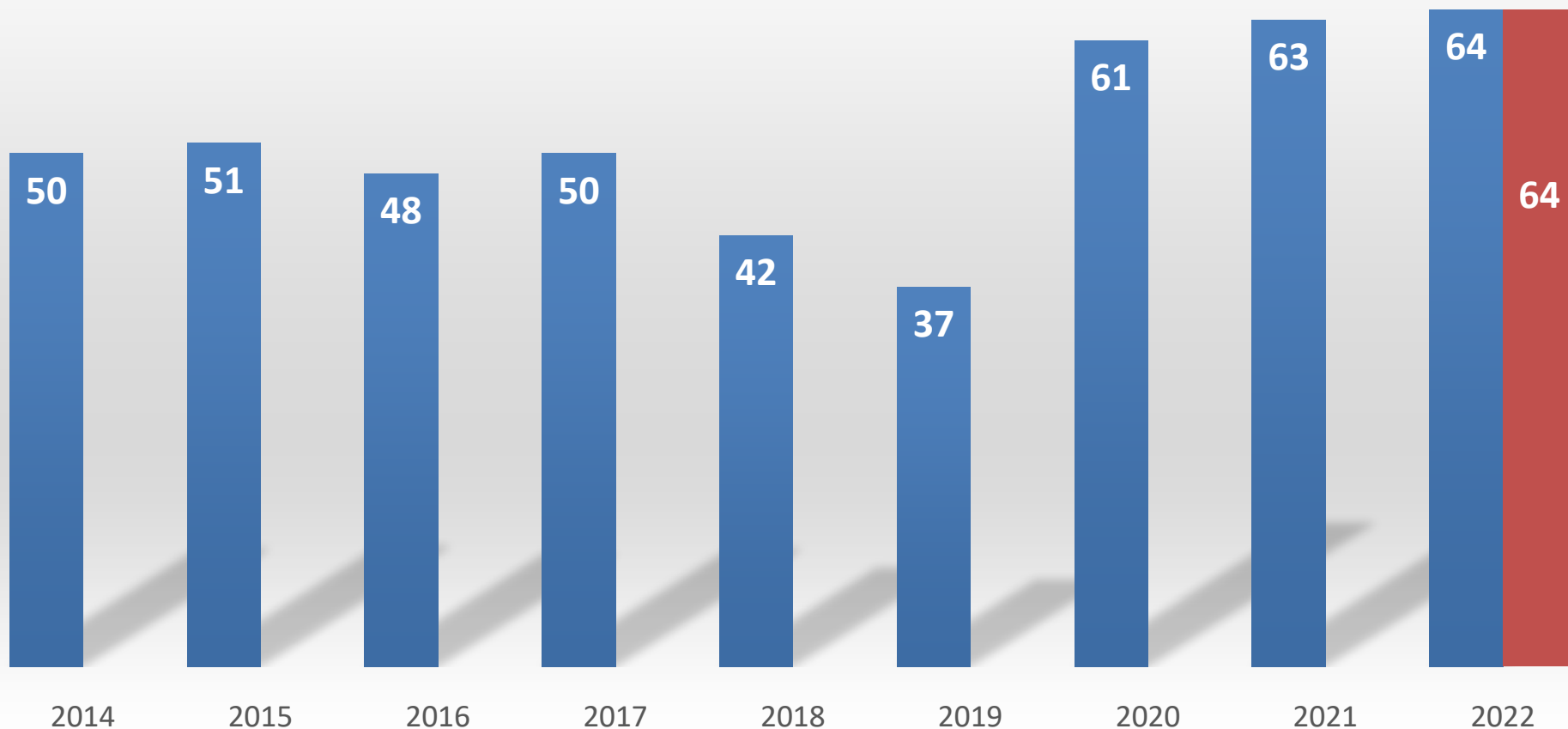
Indicador 1.i.1.i. Cobertura populacional estimada pelas equipes de Atenção Básica

Série histórica da Cobertura Populacional estimada de equipes da Atenção

Básica (%)

2014- 2022

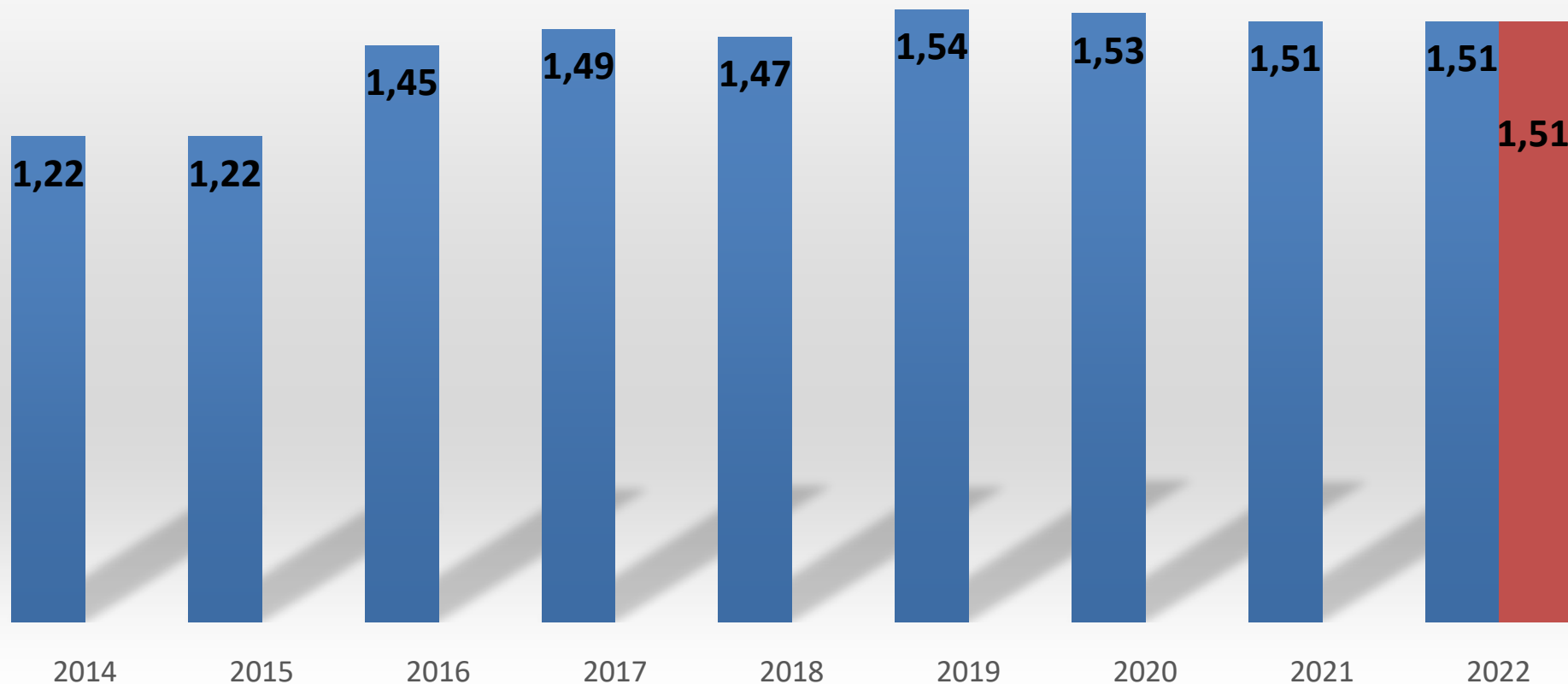
Meta 2022: 65%



Indicador 1.i.1.iii. Cobertura de Centros de Atenção Psicossocial – CAPS

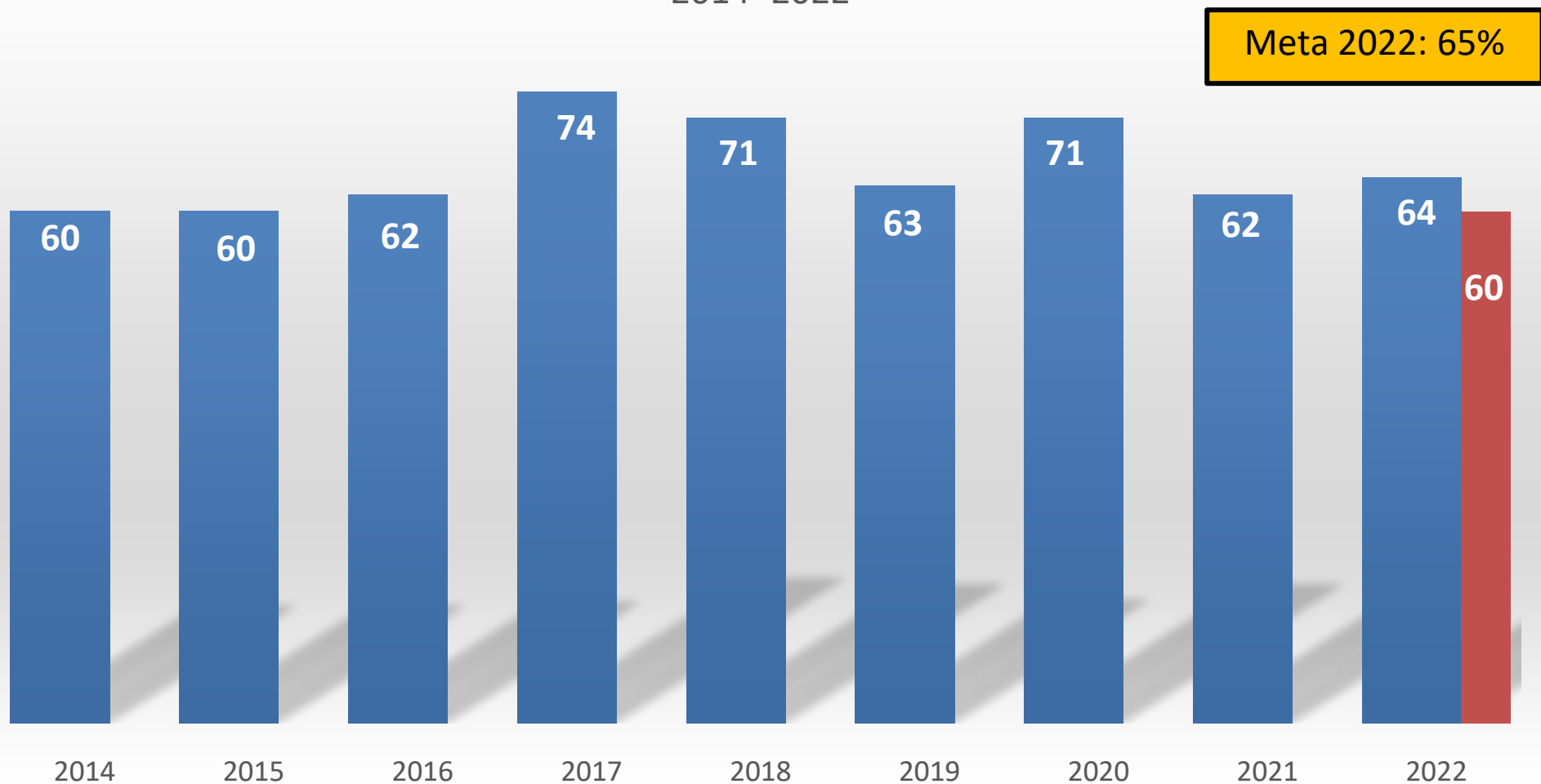
Série histórica da Cobertura de Centros de Atenção Psicossocial (%)
2014- 2022

Meta 2022: 1,53%



1.i.1.viii. Proporção de acesso hospitalar de residentes que foram à óbito por acidente

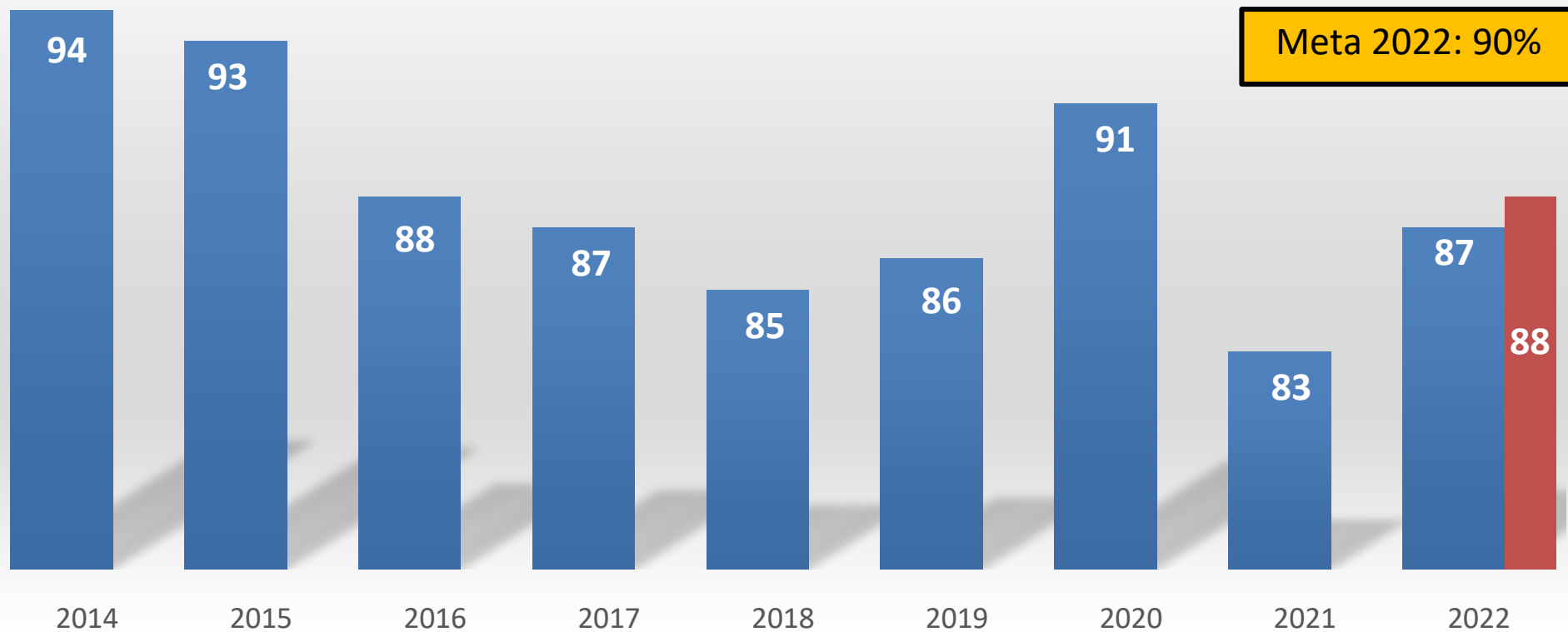
Proporção de acesso hospitalar de residentes que foram à óbito por acidente(%)
2014- 2022



Fonte: SIH SUS

1.ii.1.iii. Proporção de medicamentos padronizados disponibilizados para Atenção Básica, de forma humanizada e qualificada

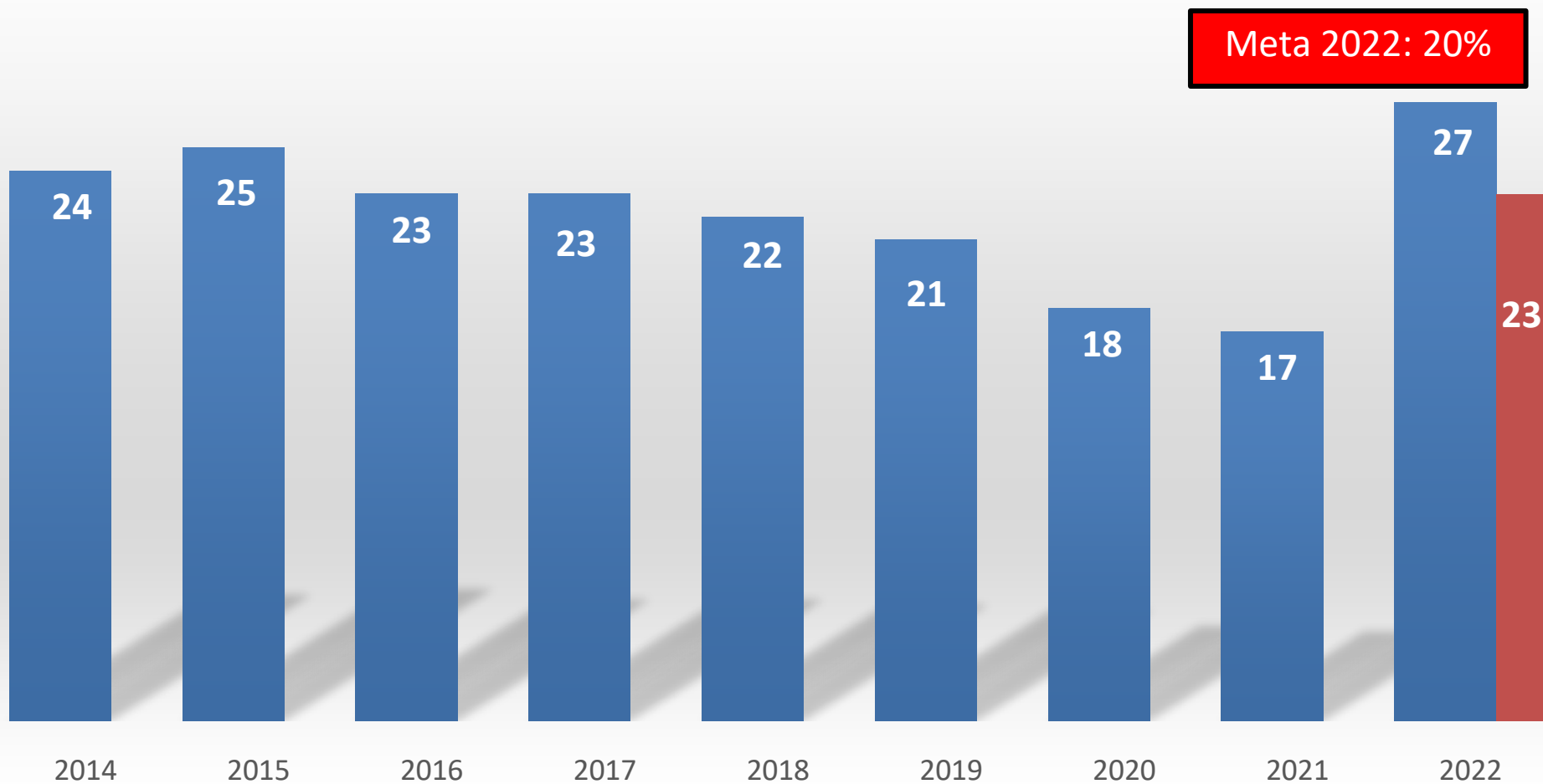
Série histórica da Proporção de medicamentos padronizados disponibilizados para Atenção Básica, de forma humanizada e qualificada (%)
2014- 2022



Fonte: SIG2M e GEMM

1.ii.1.iv. Proporção de internações por condições sensíveis à atenção básica (ICSAB)

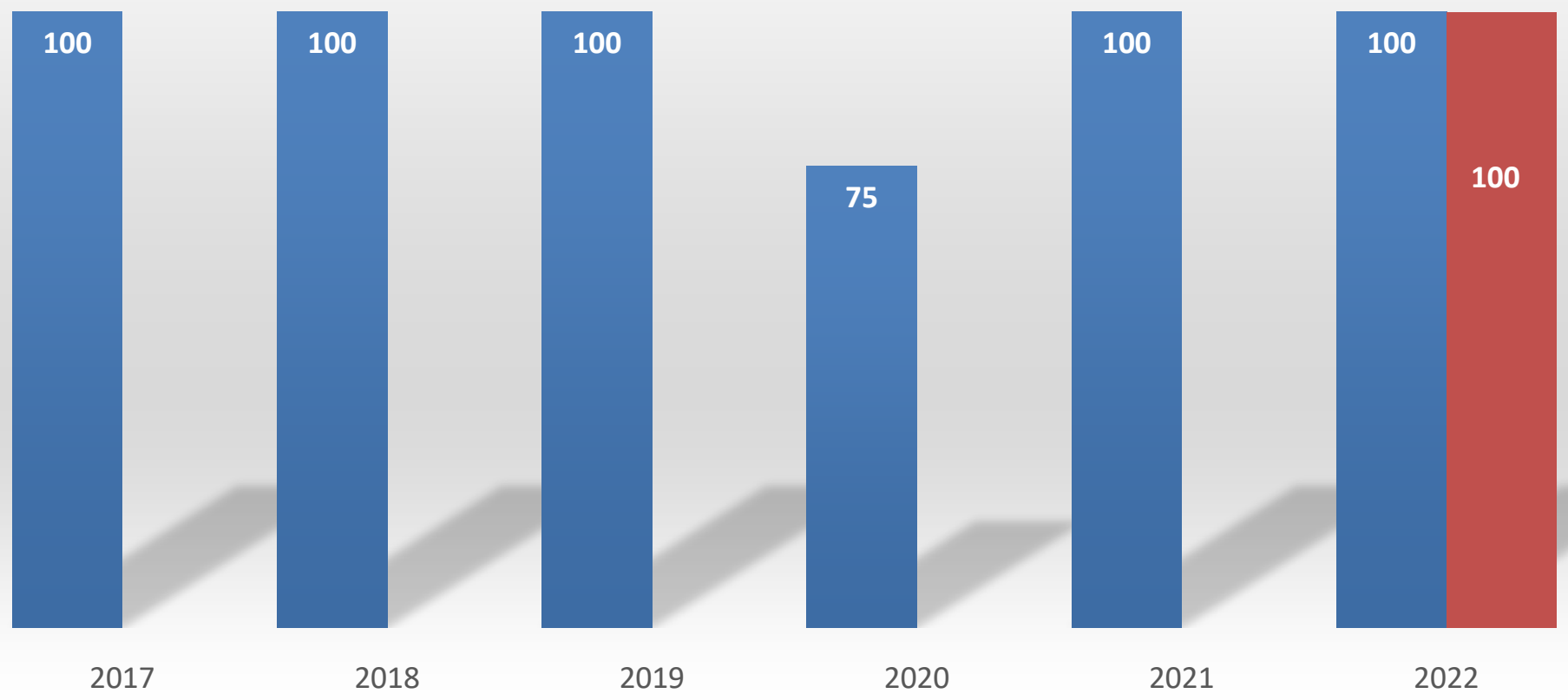
Série histórica da Proporção de internações por condições sensíveis à atenção básica (ICSAB) (%)
2014- 2022



1.ii.1.v. Ações de Matriciamento realizadas por Centros de Atenção Psicossocial - (CAPS) com equipes de APS

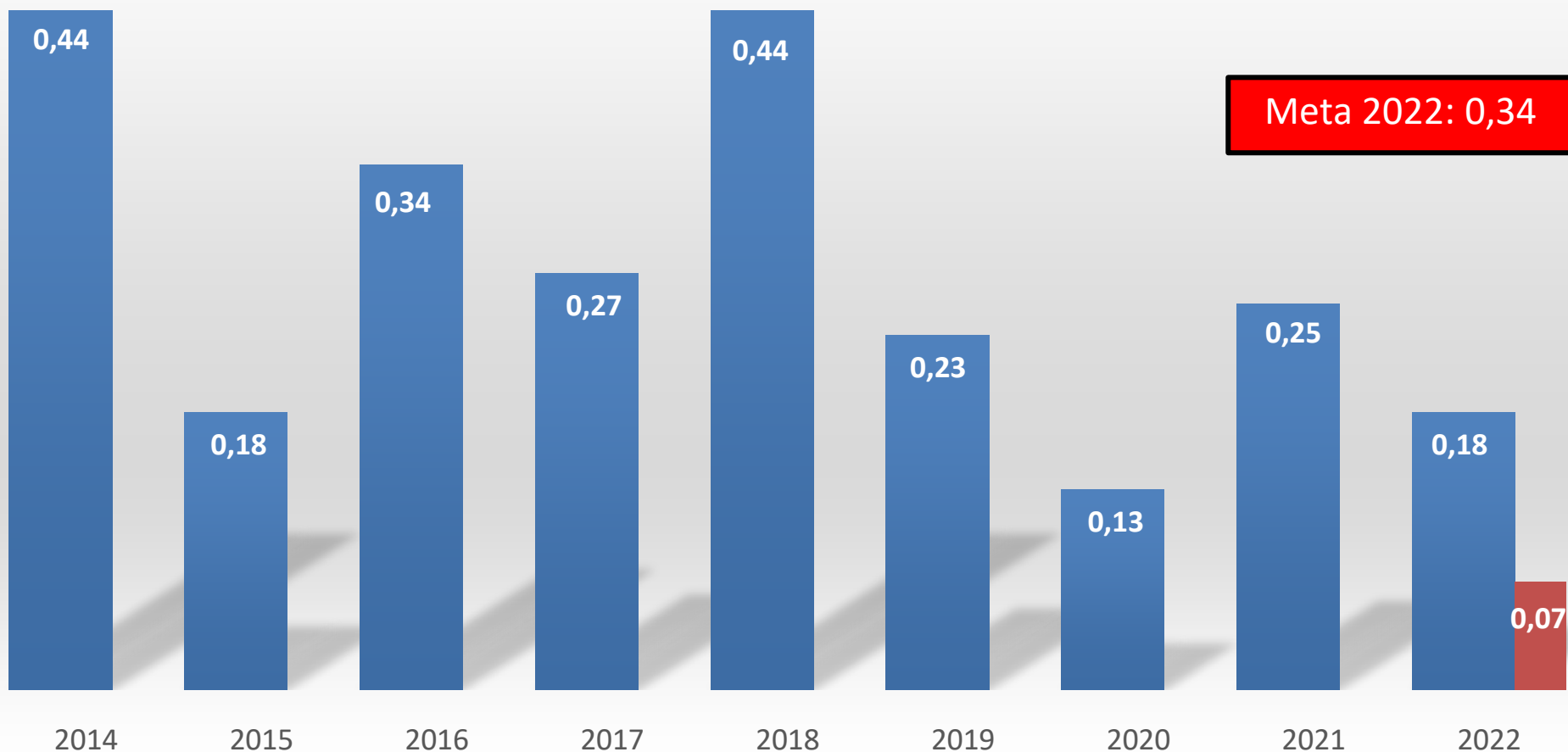
Ações de Matriciamento realizadas por Centros de Atenção Psicossocial - (CAPS) com equipes de APS (%)
2014- 2022

Meta 2022: 100%



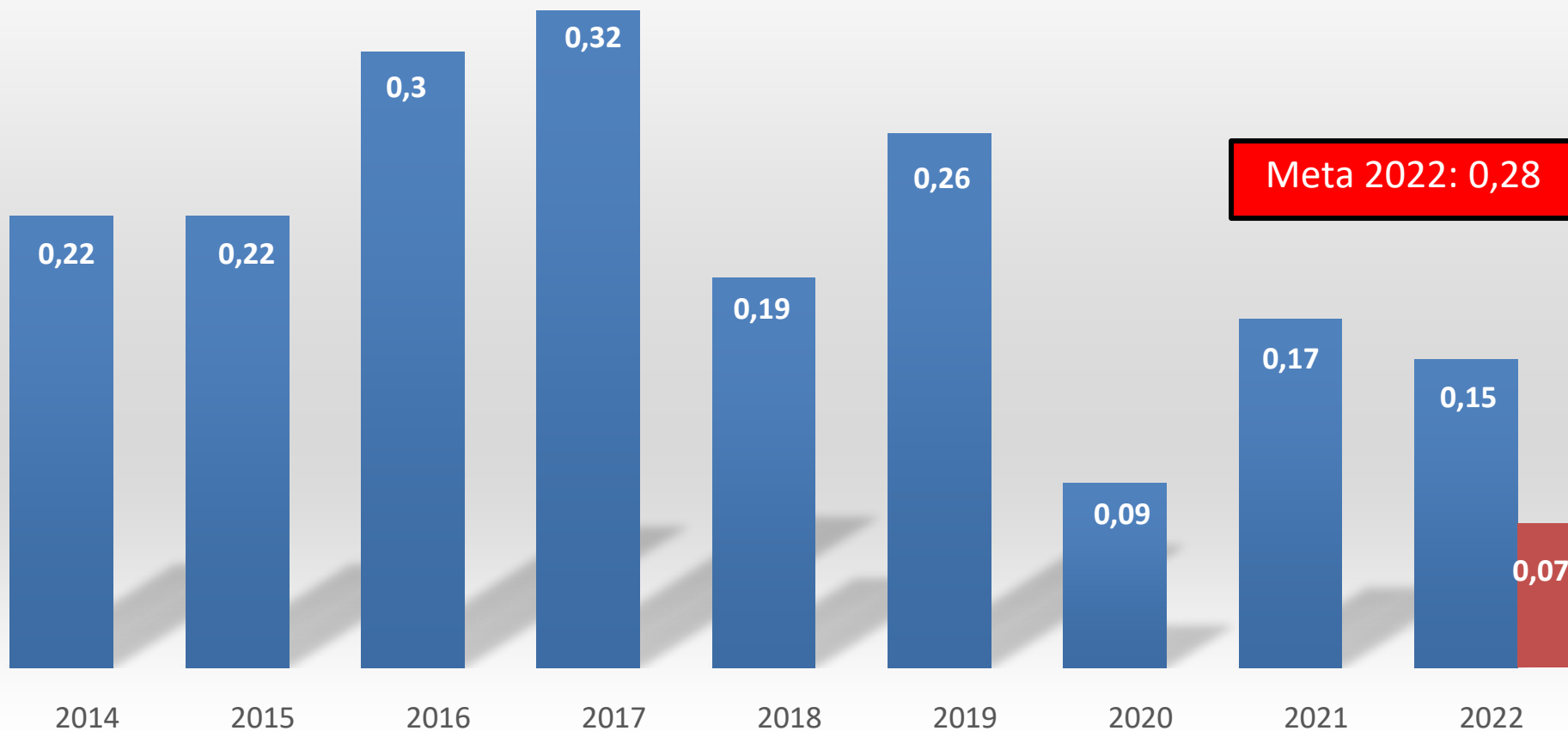
1.ii.1.viii. Razão de exames Citopatológicos do colo do útero em mulheres de 25 a 64 anos e a população na mesma faixa etária

Razão de exames Citopatológicos do colo do útero em mulheres de 25 a 64 anos e a população na mesma faixa etária, 2014- 2022



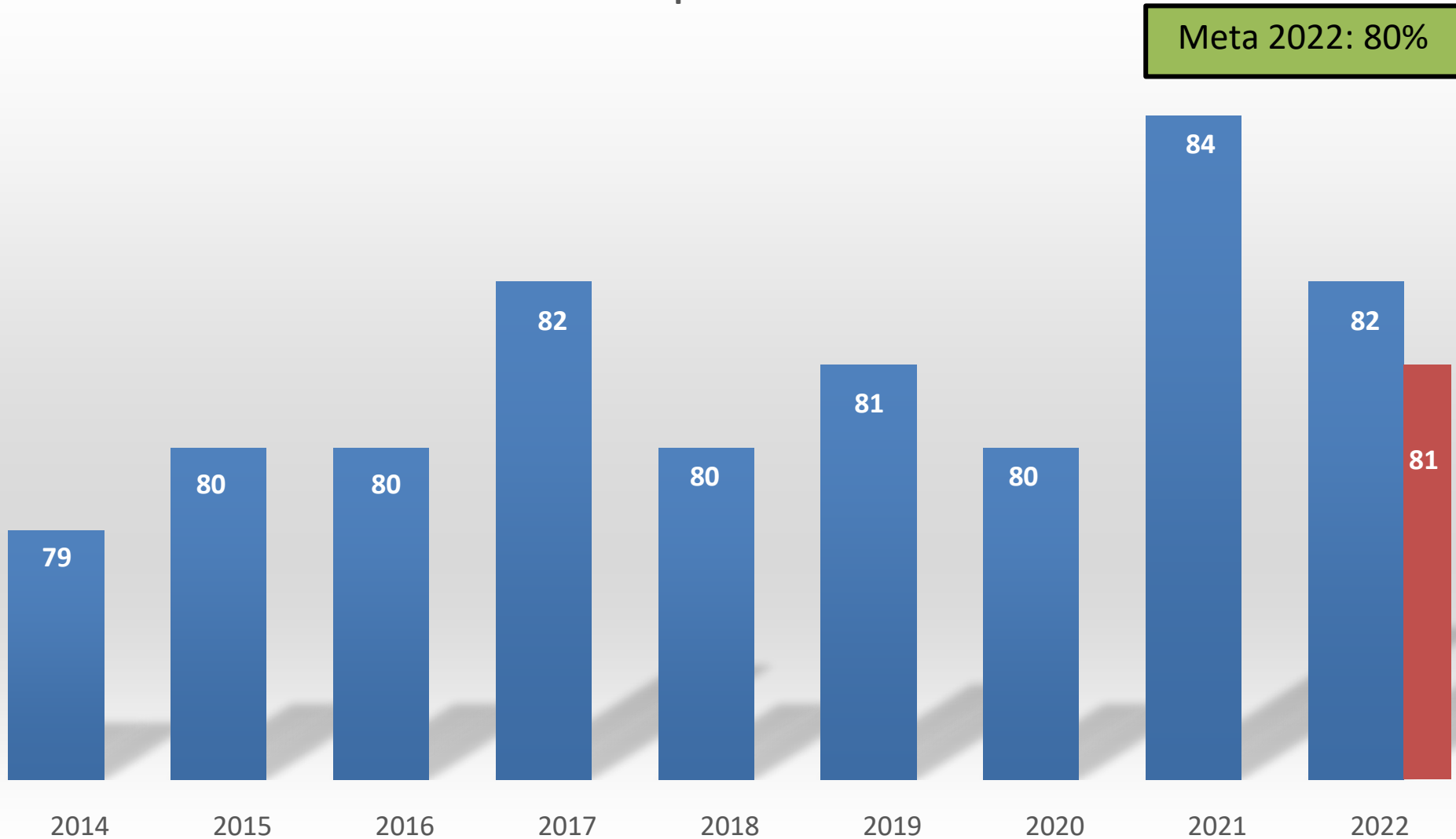
1.ii.1.ix. Razão de exames de mamografia de rastreamento - mulheres de 50 a 69 anos

Razão de exames de mamografia de rastreamento - mulheres de 50 a 69 anos,
2014- 2022



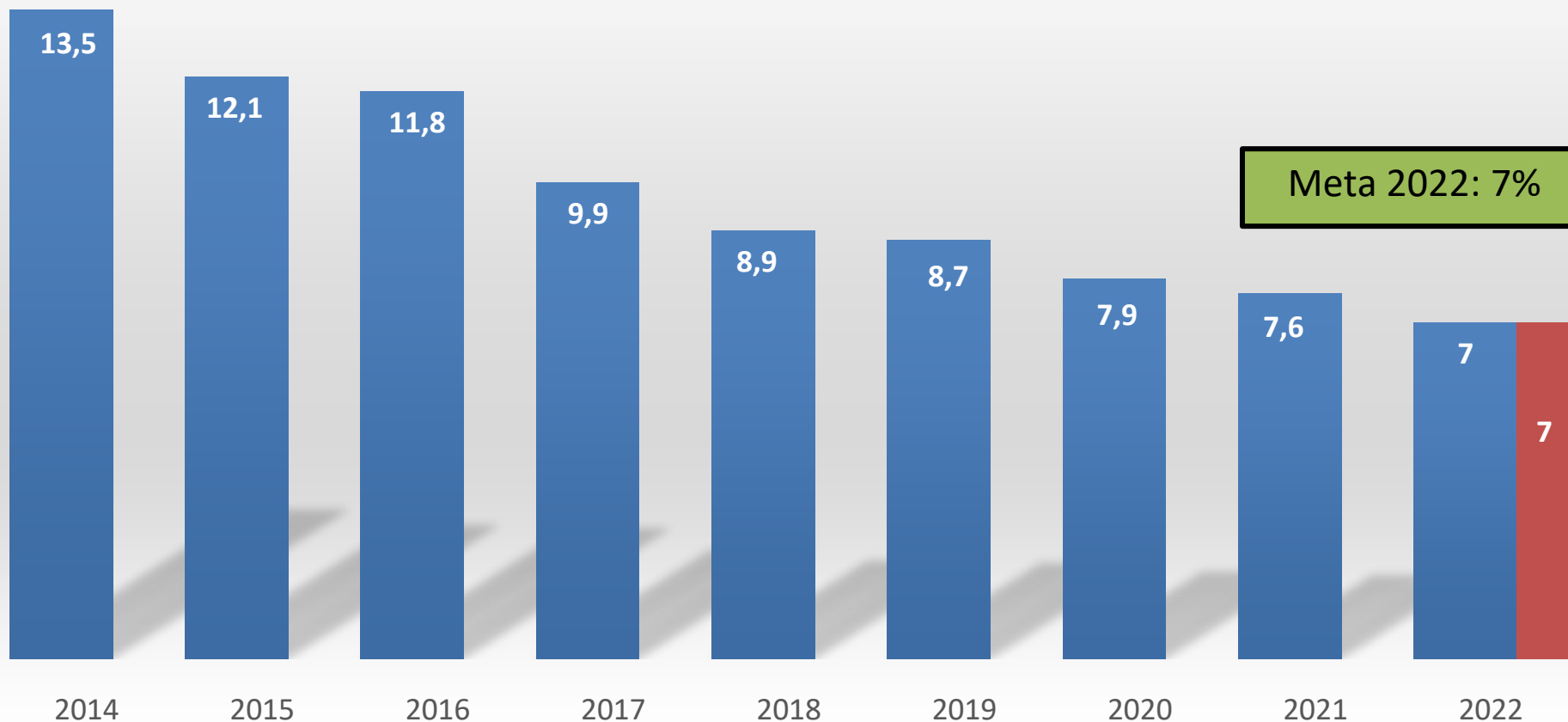
1.ii.1.xi. Proporção de nascidos vivos de mães com sete ou mais consultas de pré-natal

Série Histórica da Proporção de nascidos vivos de mães com sete ou mais consultas de pré-natal 2014- 2022



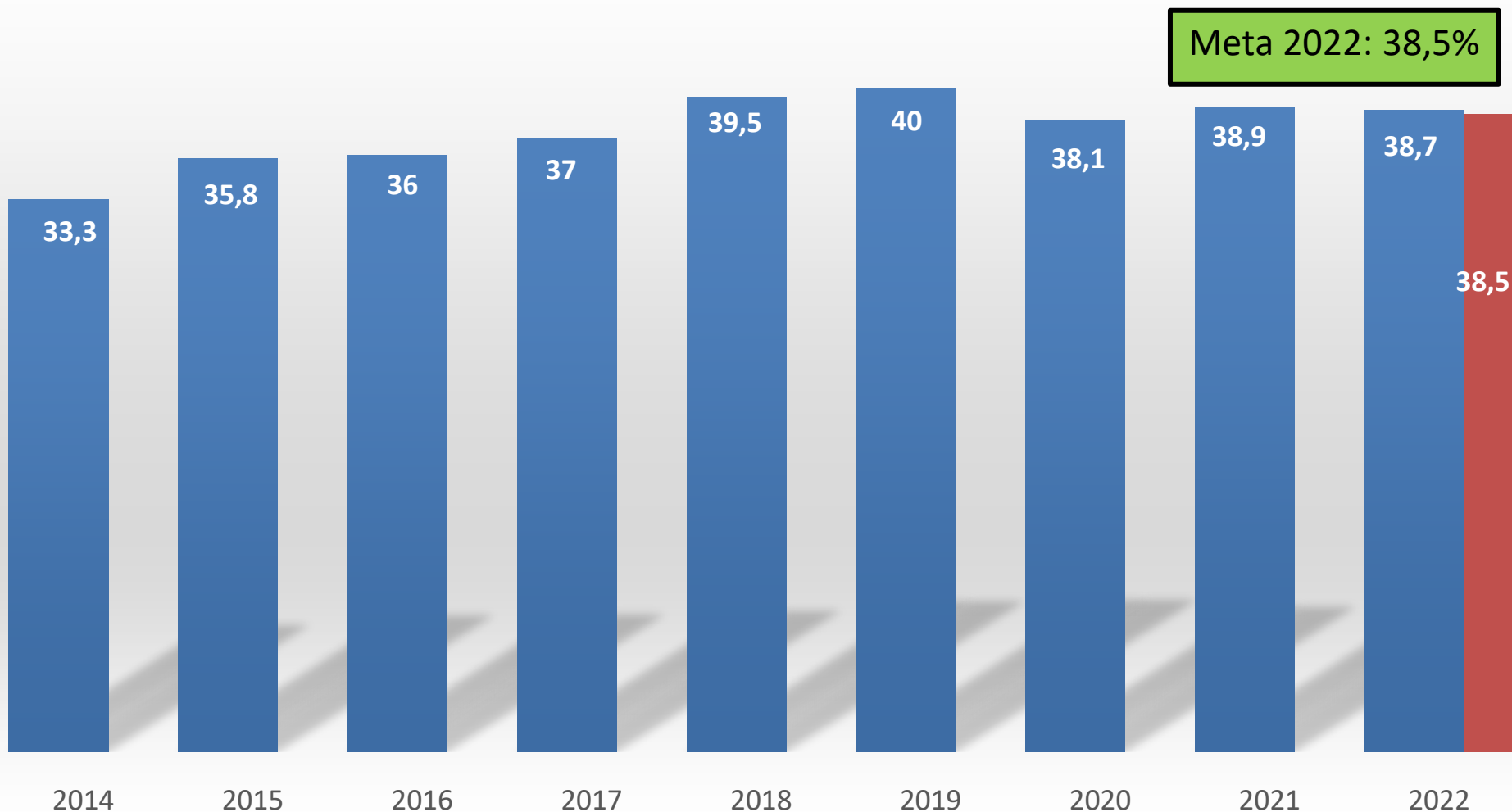
1.ii.1.xii. Proporção de gravidez na adolescência entre as faixas etárias 10 a 19 anos

Série Histórica da Proporção de gravidez na adolescência entre as faixas etárias 10 a 19 anos, 2014- 2022



1.ii.1.xiv. Proporção de parto normal no Sistema Único de Saúde e na Saúde Suplementar

Série Histórica da Proporção de parto normal no Sistema Único de Saúde e na Saúde Suplementar (%), 2014- 2022



2014

2015

2016

2017

2018

2019

2020

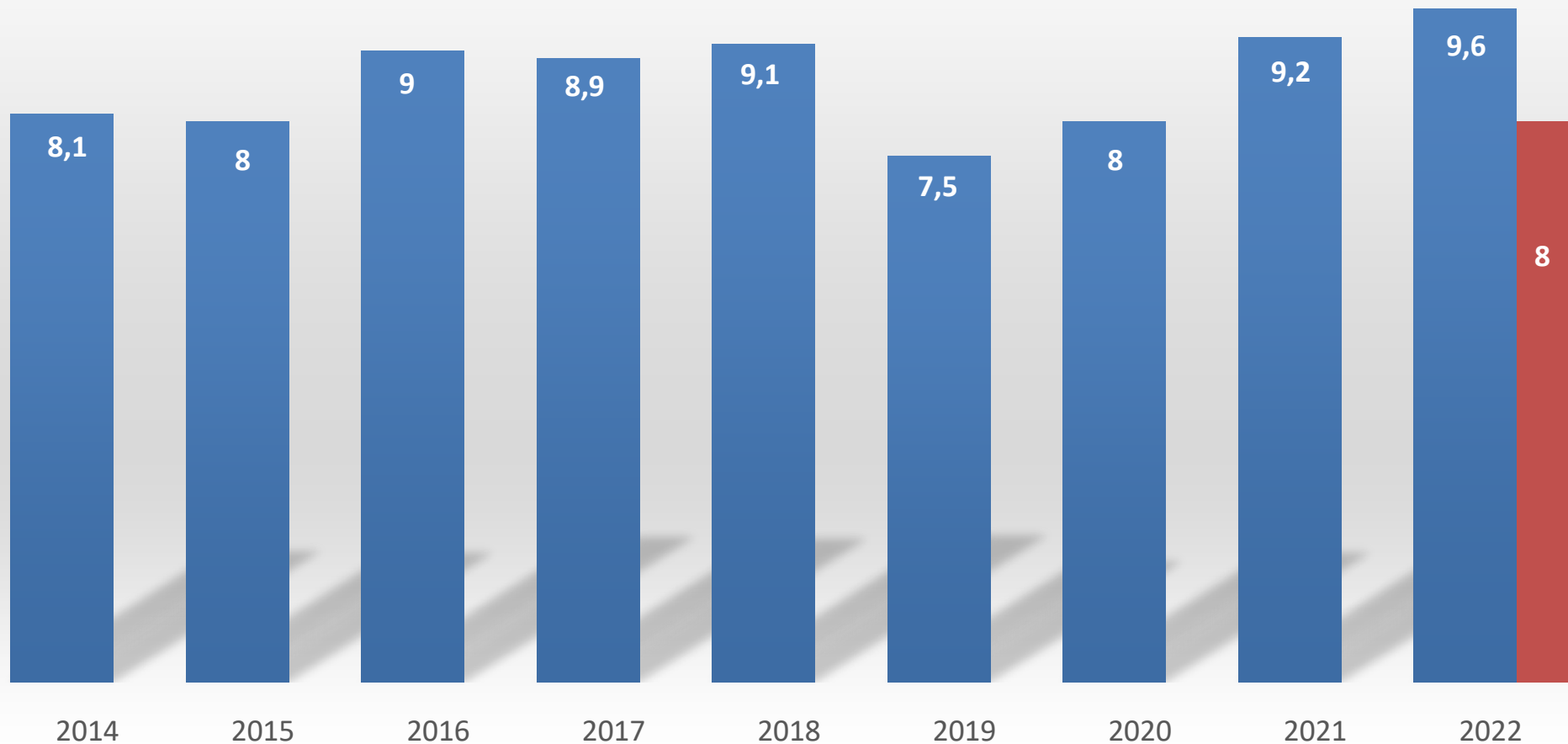
2021

2022

1.ii.1.xv. Taxa de Mortalidade infantil

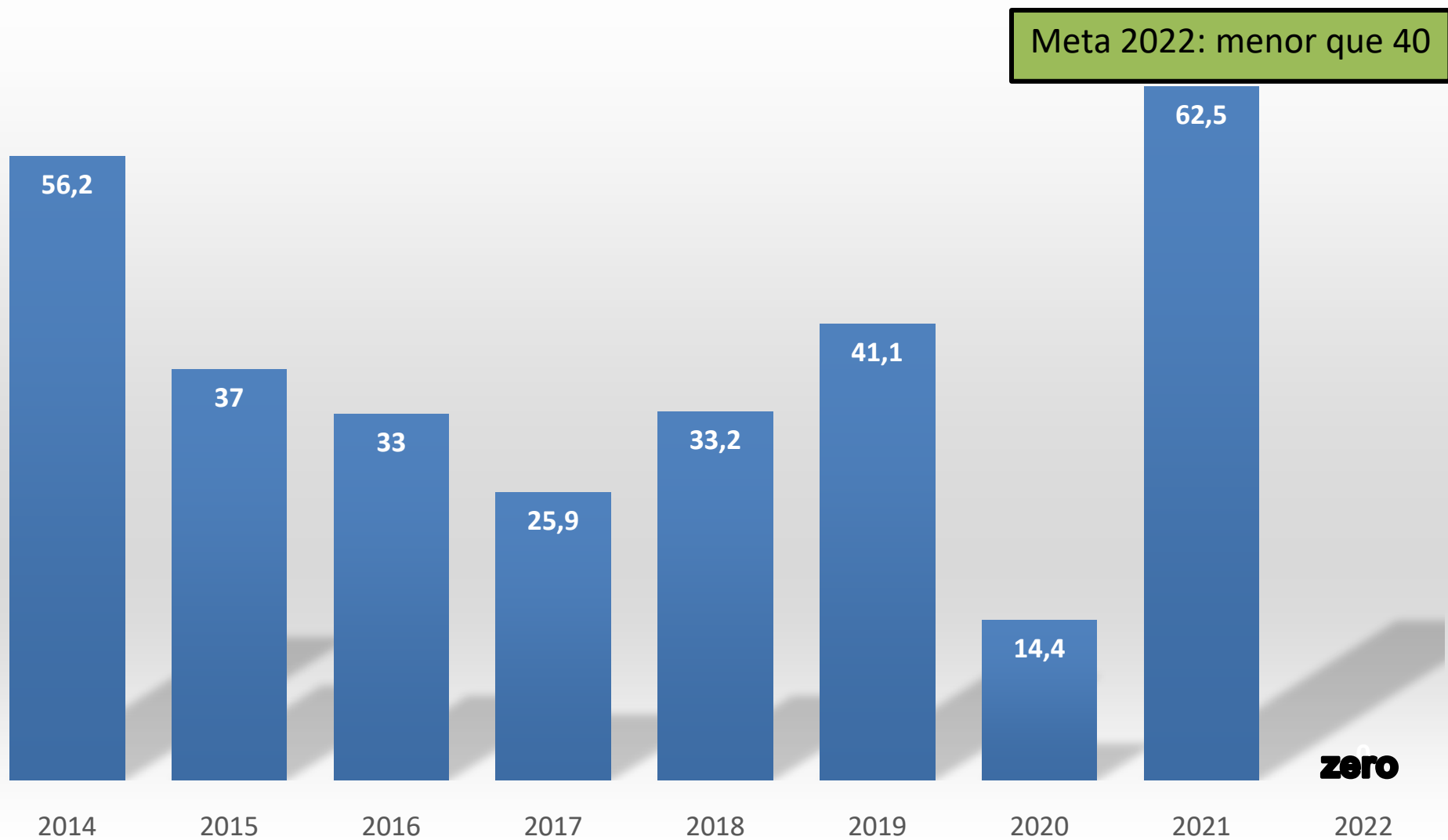
Série Histórica da Taxa de Mortalidade Infantil, 2014- 2022

Meta 2022: menor 10%



1.ii.1.xvii. Razão da Mortalidade Materna

Série Histórica da Razão de Mortalidade Materna, 2014- 2022

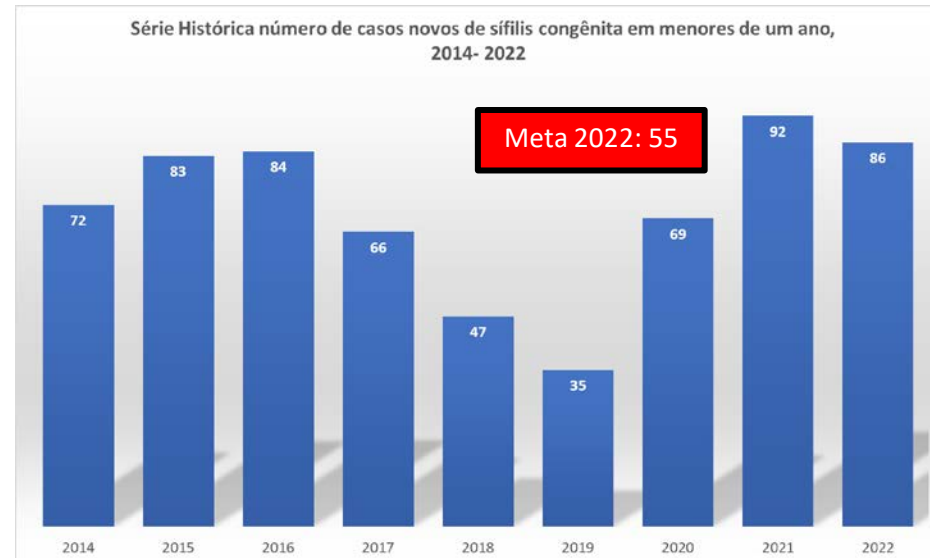
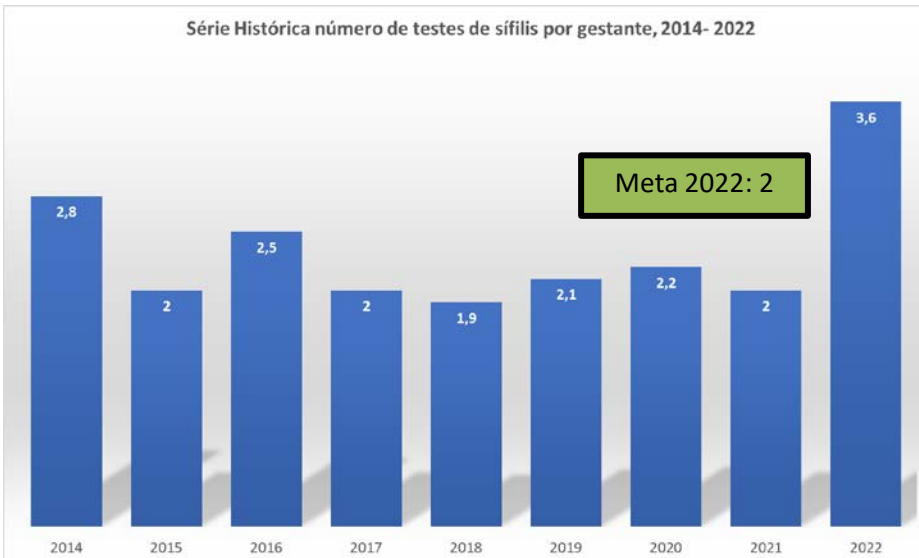


Fonte: SIM e SINASC

Sifilis

Número de testes de sífilis por gestante

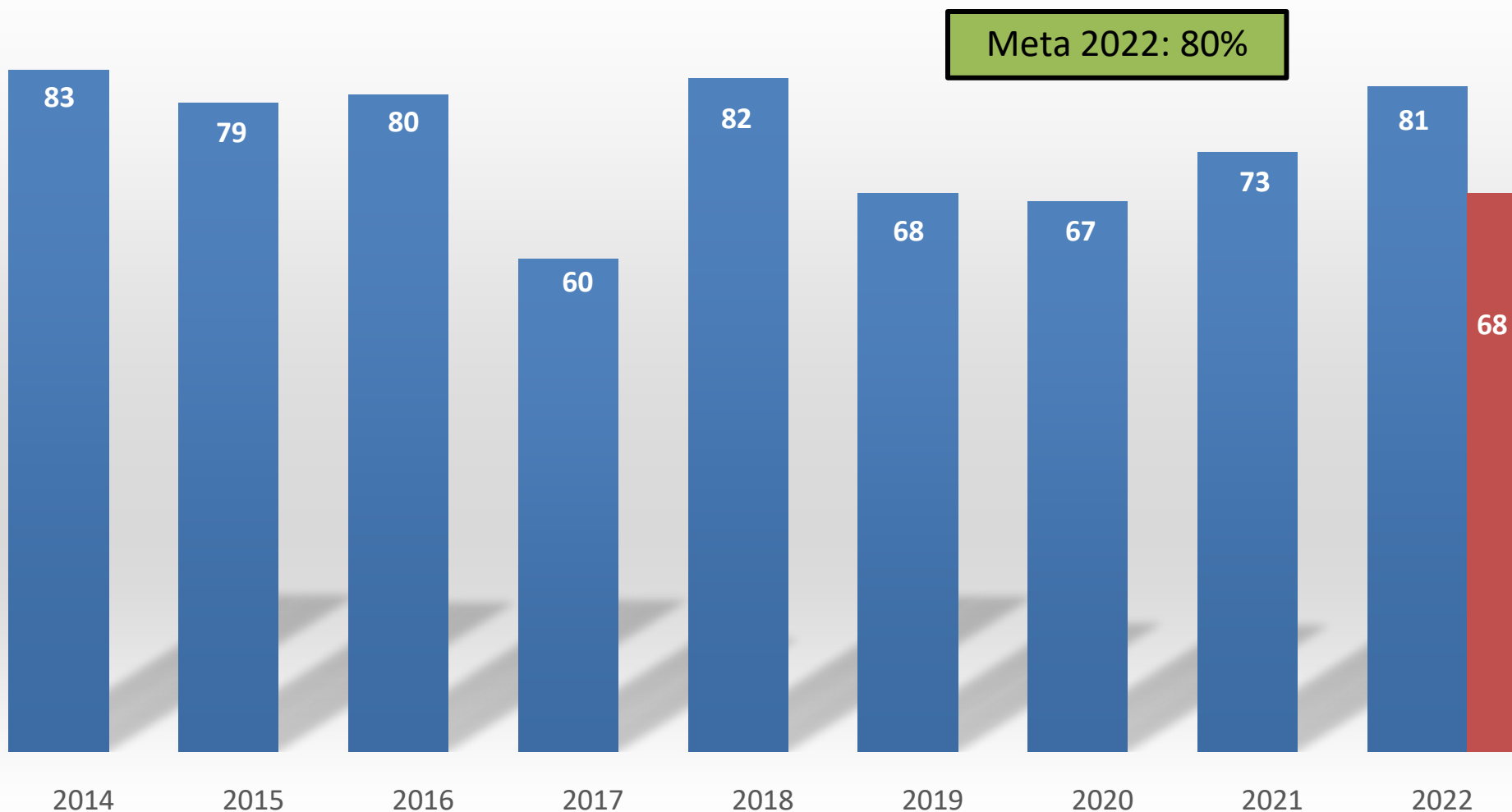
Número de casos novos de sífilis congênita em menores de um ano



Fonte: CSAPTA/CII

1.iii.1.i. Proporção de casos de doenças de notificação compulsória imediata (DNCI) encerrados em até 60 dias após notificação

Série Histórica proporção de casos de doenças de notificação compulsória imediata (DNCI) encerrados em até 60 dias após notificação (%), 2014- 2022



1.iii.1.v. Proporção de vacinas selecionadas do Calendário Nacional de Vacinação para crianças menores de dois anos de idade - Pentavalente (3ª dose), Pneumocócica 10-valente (2ª dose), Poliomielite (3ª U dose) e Tríplice viral (1ª dose) - com cobertura vacinal preconizada

Imunobiológico	Cobertura Vacinal Jan a Dez /21	2022 (2ºQUADRIMESTRE)
Pneumocócica(<1 ano)	82,60%	83,2%
Pentavalente (< 1 ano)	80,51%	79,9%
Poliomielite(< 1 ano)	80,45%	79,6%
Tríplice Viral – D1	80,74%	77,8%

Meta 2022: 95% para cada vacina

Fonte: SIPNI

1.iii.1.viii. Proporção de registro de óbitos com causa básica definida

Série Histórica e Meta Planejada

Ano	2014	2015	2016	2017	2018	2019	2020	2021	2022	2023	2024	2025
Valor	98%	99%	98%	99%	99%	99%	99%	98,22	98%	98%	98%	98%

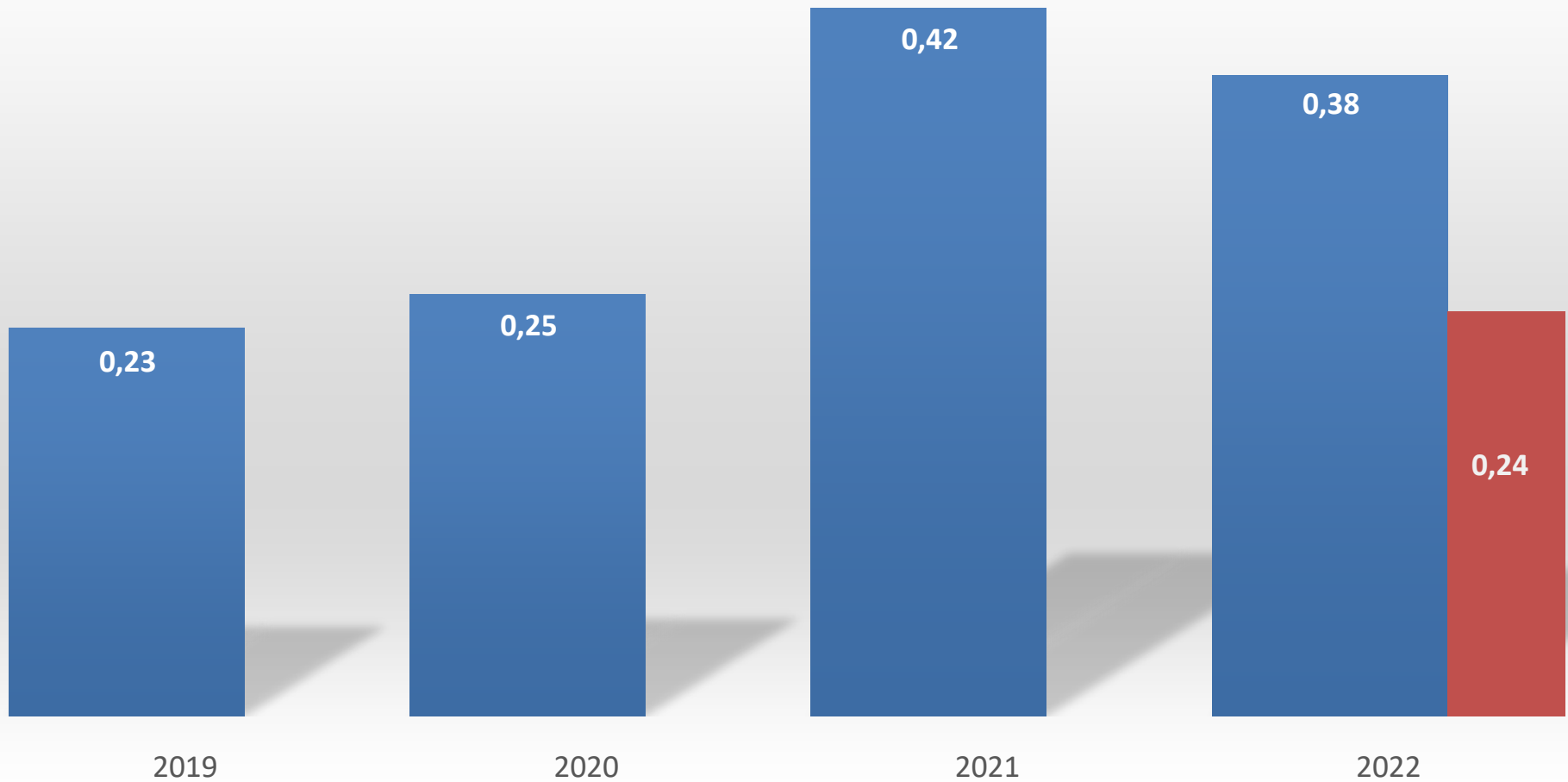
Fonte: SIM – TABNET - Coordenadoria de Informações Epidemiológicas/DEVISA. Dados atualizados em maio de 2021 sujeitos à revisão.

Meta 2022: 98%

1.iii.1.xvii. Coeficiente de letalidade por dengue

Série Histórica de Coeficiente de Letalidade por dengue, por 1000, 2019-2022

Meta 2022: 0,3 por 1000



1.iii.1.xxi. Proporção de acidentes de trabalho (AT) fatais notificados e investigados na área de abrangência do CEREST de Campinas, exceto os ocorridos no trânsito

Série Histórica e Meta Planejada

Ano	2014	2015	2016	2017	2018	2019	2020	2021	2022	2023	2024	2025
Valor	100%	100%	100%	100%	100%	100%	100%	100%	100%	100%	100%	100%

Fonte: SINAN – atualizado em 19/05/2021.

Meta 2022: 100%

06 AT fatais, todos ocorridos em Campinas, foram investigados

1.iii.1.xxvi. Proporção dos serviços de terapia renal substitutiva (TRS) com controle sanitário realizado no ano

<i>Série Histórica e Meta Planejada</i>							
Ano	2014	2015	2016	2017	2018	2019	2020
Valor	92%	92%	83%	100%	100%	100%	100%

Fonte: DEVISA/CVS - atualizado em junho/2021.

Meta 2022: 100%

De 12 serviços (houve abertura de 1 novo estabelecimento), 10 foram inspecionados até o 2º quadrimestre- **83%**.

1.iii.1.xxviii. Proporção de Hospitais com controle sanitário ao ano, no município de Campinas

Série Histórica e Meta Planejada

Ano	2014	2015	2016	2017	2018	2019	2020	2021
Valor	100%	80%	96%	96%	71%	90%	86%	100%

Fonte: DEVISA/CVS - atualizado em junho/2021.

Meta 2022: 100%

- De 20 hospitais gerais, 12 foram inspecionados até o 2º quadrimestre- **60%**;
- Houve fechamento do Metropolitano (aguardando LTA do novo hospital - Mário Gattinho);
- Programada outras inspeções até dezembro.

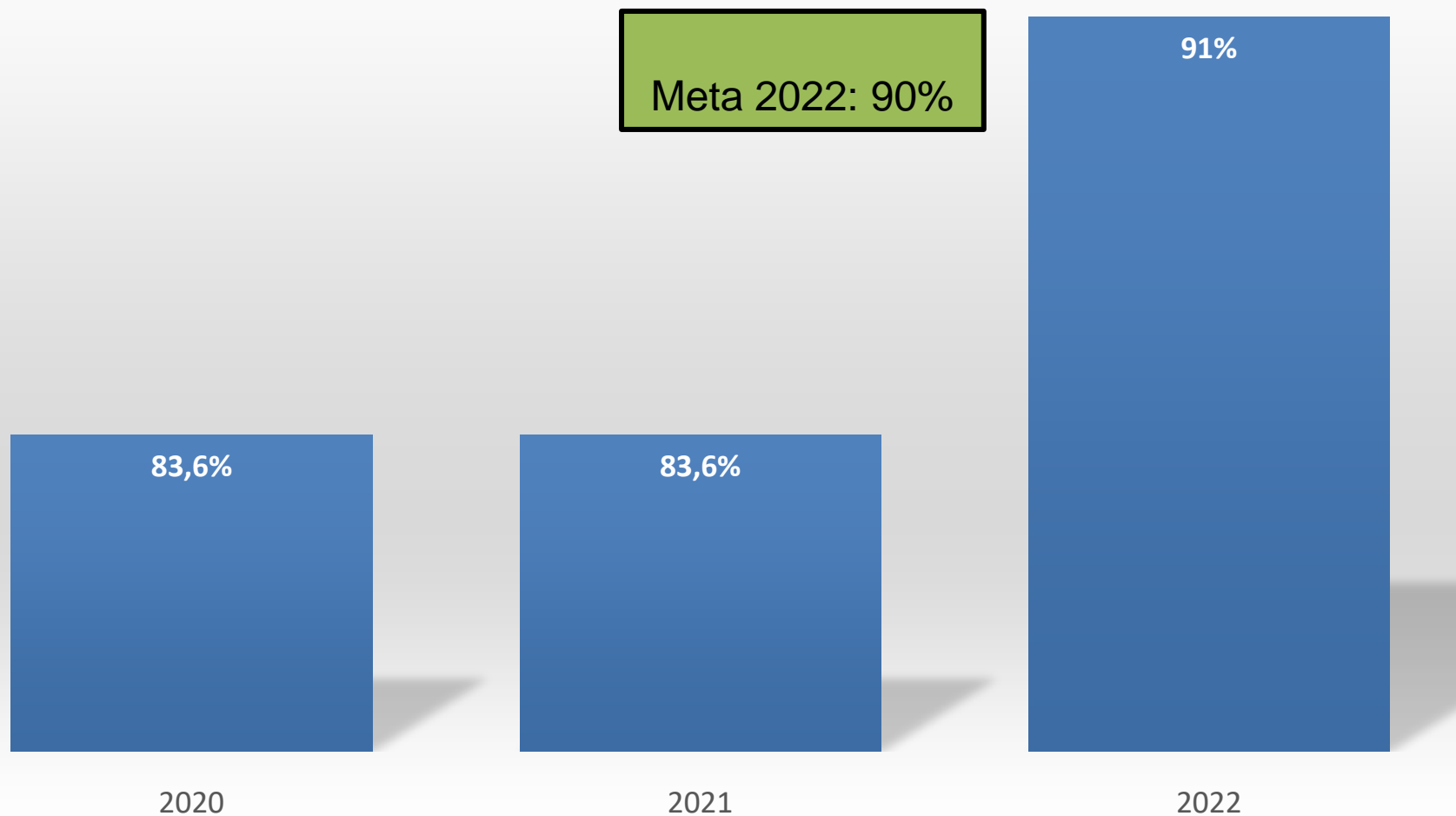
3.i.2.i Percentual de processos licitatórios realizados em menos de oito meses

Meta 2022: 80%


Segundo quadrimestre **82%** dos processos foram finalizados em **menos de 8 meses**

3.i.3.ii. Percentual de UBS utilizando o Prontuário Eletrônico do Cidadão


Série Histórica percentual de UBS utilizando o Prontuário Eletrônico do Cidadão (%), 2014- 2022



Obrigada!

 **Secretário**

Lair Zambon

 **E-mail**

saude.gabinete@campinas.sp.gov.br